



Ramil Səfiyev - Bakı, 2020

Deutsch - German

- grammar
- exercises
- dialogues
- A1-A2 Vocabulary

German in 100 days

After 45 (90 hours) online German lessons, you will understand everyday expressions and simple sentences and be able to make yourself understood in simple situations.



Type of lessons: online

Duration of the lessons: 2 hours (three times a week)

Prices: \$ 50 per month (in a group), individually \$ 250 per month

Number of participants: in the group a maximum of 10 people, individually one person.

Teacher: Mr. Ramil, author of this book

For more information, please write to the Facebook group "German in 100 days" or write to this number via Whatsapp: +994506683739

One week of free trial lessons

German Alphabet

In German alphabet there are 30 letters: 26 main and 4 special letters.

A - a	B- be	C- tse	D- de	E- e	F- ef	G- ge	H- ha	I- i	J- jot	K- ka	L- el	M- em
N- en	O- o	P- pe	Q- ku	R- -er	S- es	T- te	U- u	V- fau	W- ve	X- iks	Y- iphsilon	Z- tset

4 special letters are: ä (a umlaut), ü (u – umlaut), ö (o-umlaut), ß (estset).

Pronunciation of letters

A-a - <i>Apfel</i> - apple	P- p- <i>Park</i>
B- b – <i>Bitte</i> – please B - at the end of words pronounced -p, <i>Lob</i> - praise	Q – ku- (q is always followed by u and together they are pronounced -kv) - <i>Qualität</i> - quality
C- after I and E it pronounced as – s : <i>Cent</i> In other cases , if not followed by I and E it pronounced -k : <i>Computer</i>	R- at the end of word after vowels it pronounced –a <i>Für</i> – for, <i>wir</i> – we In other cases -r is pronounced –r <i>Rat</i> – advice
D – d - <i>Danke</i> – thank you D at the end of words pronounced -t, <i>Abend</i> - evening	S – at the beginning of word, before vowels -s pronounced –z, <i>Sonntag</i> - sunday before consonant -p and -t –s pronounced -sh. <i>Stuhl</i> – chair, <i>Spiel</i> – game.
E – e - <i>elf</i> – eleven	T- t- <i>Tag</i> – day
F – f- <i>fünf</i> - five	U- u- <i>Universität</i> – university
G – g – <i>gut</i> – good G at the end of words pronounced -k, <i>Tag</i> - day	V – f- <i>Vater</i> – father
H- h- after vowels dont pronounce letter h: <i>Uhr</i> -oclock	W- v- <i>Wasser</i> – water
I – I – <i>Ich</i> – I	X – x – <i>Text</i>
J- y- <i>Jahr</i> - yaer	Y –y - <i>System, Yoga</i>
K – k – <i>Kind</i> - child	Z – ts – <i>Zimmer</i> – room
L –l – <i>Lampe</i> -lamp	Ä – e- <i>Ägypten</i> – Egypt
M – m – <i>Mutter</i> – mother	Ü – ü – <i>Übung</i> - exercise
N – n – <i>Nacht</i> – night	Ö – ö – <i>Öl</i> - oil
O- o- <i>Ohr</i> – ear	ß- ss – <i>groß</i> - big

Learn how to pronounce words in *cursive and in red*

Hint: write words in red in google translate then hear and repeat pronunciation

Letters combination in German

Ch – after vowels e, i, ö, ü, ä and consonants l, r, n <i>Welch</i> – which, <i>wichtig</i> – important In all other cases it pronounced : <i>Auch</i> – also, <i>noch</i> – still
Sch – sh – <i>schreiben</i> – to write
Tsch – ch – <i>Deutschland</i> - Germany
Chs –x- <i>Erwachsene</i> - adult
ig - at the end of words is pronounced like Ich – I <i>König</i> – king, <i>zwanzig</i> - twenty
Tion- tsion- <i>Organisation</i>
Ei – is pronounced: <i>Ei</i> – egg, <i>drei</i> – three
Ie – is pronounced – long i: <i>vier</i> - four
Eu or äu are pronounced : <i>Europa</i>

Personal pronouns in German

I	<i>Ich</i>	We	<i>Wir</i>
You	<i>Du</i>	You	<i>Ihr</i>
He	<i>Er</i>	They	<i>Sie</i>
She	<i>Sie</i>	You	<i>Sie</i>
It	<i>Es</i>	Polite form	(always with capital letter)

Learn how to pronounce words in *cursive* and in *red*

Exercise

1. die Hand; 2. heute; 3. hierher; 4. der Lehrer; 5. helfen; 6. der Gelehrte; 7. nehmen; 8. die Zahl; 9. hundert; 10. die Uhr; 11. die Hauptstadt; 12. hell; 13. früh; 14. froh; 15. das Theater; 16. fahren; 17. frühstücken; 18. die Bibliothek; 19. der Dreher; 20. nah.

1. stehen; 2. die Klasse; 3. sitzen; 4. der Soldat; 5. die Stunde; 6. absolvieren; 7. wissen; 8. der Süden; 9. der Osten; 10. spät; 11. das Haus; 12. gestern; 13. bestehen; 14. das Fenster; 15. der Student; 16. ausnutzen; 17. die Größe; 18. solche; 19. sehen; 20. die Stunde.

1. das Volk; 2. vier; 3. die Revolution; 4. der Vater; 5. die Vase; 6. der Vortrag; 7. die Vorlesung; 8. die Universität; 9. verstehen; 10. visuell; 11. der Vorschlag; 12. verschieden; 13. der Absolvent; 14. voll; 15. viel; 16. die Vibration; 17. der Viertel; 18. vierzig; absolvieren; 20. die Versammlung

Exercise 2

25, 38, 43, 79, 165, 317, 596, 852, 929, 1242, 2351, 23192.

Exercise 3

vierunddreißig,
vierundsiebzig.....,
dreihunderteinundsechzig,
achthundertneun,
dreitausendsechsendneunzig,
achttausendsiebenhundertdreiundneunzig,
elftausendneunhunderteinundzwanzig-.....

Der erste Unterricht		The first lesson
die Sekunde, -n		the second
die Minute, -n		the minute
die Stunde, -n		the hour
der Tag, -e		the day
die Woche, -e		the week, -e
das Jahr, -e		the year, -e
der Wochentag, -e		the day of the week, -e
der Sonntag		the sunday
der Montag		the monday
der Dienstag		the tuesday
der Mittwoch		the wednesday
der Donnerstag		the thursday
der Freitag		the friday
der Samstag/Sonnabend		the saturday / saturday
der Tag		the day
der Morgen		the morning
der Vormittag,-e		the morning, -e
der Mittag		the noon
der Nachmittag,-e		the afternoon, -e
der Abend,-e		the evening
die Nacht,“-e		the night
der Januar		the January
der Februar		the February
der März		the March
der April		the April
der Mai		the May
der Juni		the June
der Juli		the July
der August		the August
der September		the September
der Oktober		the October
der November		the November
der Dezember		the December
der Frühling/das Frühjahr		the spring / spring
der Sommer		the summer
der Herbst		the autumn
der Winter		the winter

schwarz		black
grau		gray
blau		blue
grün		green
weiß		white
rot		red
gelb		yellow
braun		brown
der Norden		the North
der Süden		the South
der Westen		the West
der Osten		The East
Antwortbogen, -	der	Answer sheet
Aufgabe, -n	die	Task
Beispiel, -e	das	Example
Durchsage, -n	die	Announcement
Lösung, -en	die	Solution
lassen vt		to allow, to leave, to let
markieren		to mark
Prüfer, -, Prüferin, -nen	der/die	Examiner
Prüfung, -en	die	Exam
Punkt, -e	der	Point
Teil, -e	der	Part
Test, -s	der	Test
Text, -e	der	Text
Wörterbuch, "-er	das	Dictionary
Schule und Schulfächer	die	School and school subjects
Abitur (Sg.)	das	school examination
direkt		direct, firsthand
Direktor, -en	der	Director
Hausaufgabe, -n	die	Homework
Klasse, -n	die	Class
Klassenfahrt, -en	die	School trip
Sekretariat, -e	das	Secretariat
Stundenplan, "-e	der	Timetable
Biologie	die	biology
Chemie	die	chemistry
Deutsch	das	German
eng		dense, tight, narrow
Englisch	das	English
Französisch	das	French

Geografie	die	geography
Geschichte	die	history
Geschirr	das	crockery, tableware
Gesicht	das	face
Kunst(erziehung)	die	Art (education)
Latein	das	Latin
Mathematik	die	mathematics
Musik	die	music
Physik	die	physics
Religion	die	religion
Sozialkunde, die	Social Science	
Sport, der	Sports	
Abkürzungen, die	Abbreviations	
ca.	approximately	
d.h.	i.e.	
ICE	ICE	
Lkw, -s	Truck, -s	
PC, -s	PC, -s	
SMS	SMS	
usw.	etc.	
WC, -s	WC, -s	
z. B.	e.g.	
Die Nummer	The number	
1	eins	
2	zwei	
3	drei	
4	vier	
5	fünf	
6	sechs	
7	sieben	
8	acht	
9	neun	
10	zehn	
11	elf	
12	zwölf	
13	dreizehn	
14	vierzehn	
15	fünfzehn	
16	sechzehn	
17	siebzehn	
18	achtzehn	
19	neunzehn	
20	zwanzig	
21	einundzwanzig	

30	dreiig
40	vierzig
50	fnfzig
60	sechzig
70	siebzig
80	achtzig
90	neunzig
100	(ein)hundert
101	hundertheins
200	zweihundert
1	(ein)tausend
1 000 000	eine Million, =en
1 000 000 000	eine Milliarde, =en
1 Euro	100 Cent
ein Meter	1 m
ein Zentimeter	1 cm
ein Meter fnfzehn	1,15 m
zweihundert Kilometer	200 km
ein Quadratmeter	1 m ²
ein Grad unter Null	- 1°
minus ein Grad	- 1°
vier Grad ber Null	+ 4°
plus vier Grad	+ 4°
ein Prozent	1%
ein Liter	1 l
ein Gramm	1 g
ein Pfund	500 g
ein Kilo(gramm)	1 kg

Articles and genders in German language

There are two types of articles and three genders in German. To understand that, read that invented story.

- *There was a man in Germany. He wanted write all nouns in the world in his book. He had tree pens: green, red and blue. He started to write noun in his book with the green pen, but after some time ink of the green pen ended. He continued to write with red pen, but after some time ink of the red pen also ended. He continued to write with blue pen and wrote all nouns in his book. In his book some nouns were written with green, some nouns with red and some nouns with blue ink. He called green nouns MASCULINE, red nouns FEMININE and blue nouns NEUTER. To distinguish these nouns, he gave them articles.*

- *He gave MASCULINE nouns, which he can describe, article DER and he gave MASCULINE nouns, which had general meaning article EIN.*

- *He gave FEMININE nouns, which he can describe, article DIE and he gave FEMININE nouns, which had general meaning article EINE.*

- *He gave NEUTER nouns, which he can describe article DAS and he gave NEUTER nouns, which had general meaning article EIN.*

- *He gave PLURAL nouns, which he can describe, also article DIE and PLURAL nouns, which had general meaning, should be written without article.*

Articles and genders in German language (in Nominative)

Articles / Genders	MASCULINE	NEUTER	FEMININE	PLURAL
Definite (bestimmte)	DER	DAS	DIE	DIE
Indefinite (unbestimmte)	EIN	EIN	EINE	-

Remember that, if we mention noun first time, we should use it with indefinite articles. Also after some verb should be used indefinite articles (haben – to have, es gibt – there is, there are).

Conjugation of verbs in German

Every infinite verb in German language have stem.
 To find stem of verb remove ending – en or – n
lernen – to learn, machen – to make, to do, sammeln – to collect

Infinite verb	Stem of verb
<i>l<u>er</u>nen – to learn</i>	lern
<i>ma<u>ch</u>en – to make, to do</i>	mach
<i>sa<u>mmel</u>n- to collect</i>	sammel

To conjugate verbs (regular and irregular) in German language in Present you should add personal pronouns endings to verb stem.

	<i>Peronal pronouns</i>	<i>Personal Pronouns endings</i>
<i>First person singular</i>	Ich	-e
<i>Second person singular</i>	Du	-st
<i>Third person singular</i>	Er, Sie , Es	-t
<i>First person plural</i>	Wir	-en
<i>Second person plural</i>	Ihr	-t
<i>Third person plural</i>	Sie, Sie	-en

Conjugation of to learn in German:

Ich	lern	+	-e	lerne
Du	lern	+	-st	lernst
Er, Sie , Es	lern	+	-t	lernt
Wir	lern	+	-en	lernen
Ihr	lern	+	-t	lernt
Sie, Sie	lern	+	-en	lernen

Conjugate verb *machen* – to make, to do

Verbs in German

Today we will talk about 4 types of verbs. These verbs have difference in conjugation in Present and in Past:

1. *Regular,*
2. *Irregular,*
3. *Auxiliary (helping) verbs,*
4. *Modal verbs.*

There are no changes in verb stem, if we conjugate **regular verbs** in Present. But we add **-e** in II and III person singular and II person plural, if verb stem ends with **-t, -d, -ffn, -chn** and add only **-t** in II person singular if verb stem ends with **-ß, -s, -z**.

	lernen – to learn	arbeiten – to work	grüßen – to greet
Ich	<i>lerne</i>	<i>arbeite</i>	<i>grüße</i>
Du	<i>lernst</i>	<i>arbeitest</i>	<i>grüßt</i>
Er, sie, es	<i>lernt</i>	<i>arbeitet</i>	<i>grüßt</i>
Wir	<i>lernen</i>	<i>arbeiten</i>	<i>grüßen</i>
Ihr	<i>lernt</i>	<i>arbeitet</i>	<i>grüßt</i>
Sie, Sie	<i>lernen</i>	<i>arbeiten</i>	<i>grüßen</i>

There are change of vowels from **-a** to **-ä**, **-e** to **-i** and **-e** to **-ie** (in verbs **befehlen, sehen, lessen, empfehlen, geschehen, stehlen**) in verb stem in II and III person singular, if we conjugate **irregular verbs** in Present.

	fahren – to drive	sprechen – to speak	lesen – to read
Ich	<i>fahre</i>	<i>spreche</i>	<i>lese</i>
Du	<i>fährst</i>	<i>sprichst</i>	<i>liest</i>
Er, sie, es	<i>fährt</i>	<i>spricht</i>	<i>liest</i>
Wir	<i>fahren</i>	<i>sprechen</i>	<i>lesen</i>
Ihr	<i>fahrt</i>	<i>sprecht</i>	<i>lest</i>
Sie, Sie	<i>fahren</i>	<i>sprechen</i>	<i>lesen</i>

There is change of verb stem, if we conjugate **auxiliary verbs** in Present

	haben – to have	sein – to be	werden – to become
Ich	<i>habe</i>	<i>bin</i>	<i>werde</i>
Du	<i>hast</i>	<i>bist</i>	<i>wirst</i>
Er, sie, es	<i>hat</i>	<i>ist</i>	<i>wird</i>
Wir	<i>haben</i>	<i>sind</i>	<i>werden</i>
Ihr	<i>habt</i>	<i>seid</i>	<i>werdet</i>
Sie, Sie	<i>haben</i>	<i>sind</i>	<i>werden</i>

About conjugation of **modal verbs** we will talk in next lessons.

Personal pronouns

Personal pronouns are in German language:

Nom.	Akk.	Dat.	Gen.
ich - I	mich -me	mir - me	mein/ meine - my
du - you	dich - you	dir - you	dein/ deine - your
er, sie, es – he, she, it	ihn, sie, es – him, her, it	ihm, ihr, ihm – him, her, it	Sein/seine, ihr/ihre, sein/seine – his,her, its
wir – we	uns –us	uns -us	unser/unsere - our
ihr – you	euch- you	euch- you	euer/eure - your
sie, Sie – they, You	Sie, Sie – them, You	ihnen, Ihnen – them, You	ihr/ihre, Ihr/Thre - their, Your

In case Nominative

In case Nominative they are always subject of the sentence. SIE in third person plural is always written with capital letter and is used in German as polite YOU for one person or many people.

If subject is noun, regular and irregular verbs get ending –t (or –et, for example *arbeiten* – to work) in singular (like *er, sie, es* – he, she, it) and if subject is noun, regular and irregular verbs get ending –en (or –n, for example *sammeln* – to collect) in plural (like *sie* – they).

Der Student lernt Deutsch. - The student learns German.

Er (der student) lernt Deutsch. – He learns German.

Die Studenten lernen Deutsch. – The Students learn German

Sie (die Studenten) lernen Deutsch. – They learn German.

In case Accusative

In case Accusative we use pronouns as direct object. If direct object is noun, we can replace singular noun with ihn, sie es – him, her, it and we can replace plural noun with sie – them.

Ich lese das Buch. - I read book.

Ich lese es. – I read it.

Ich lese die Bücher. – I read books.

Ich lese sie. – I read them.

Das Buch, es, die Bücher and sie are here direct objects, because *lesen* – to read demands accusative or direct objects.

In case Dative

In case Dative we use pronouns as indirect objects. If indirect object is noun, we can replace singular noun with ihm, ihr, ihm – him, her, it and we can replace plural noun with ihnen – them.

Ich antworte dem Studenten. – I answer the Student.

Ich antworte ihm. – I answer him.

Ich antworte den Studenten. – I answer the Students.

I antworte ihnen. - I answer them.

Dem Student, ihm, den Studenten and ihnen are here indirect objects, because *antworten* – to answer demands dative or indirect objects.

**Possessive pronouns or personal pronouns in genitive
are in German:**

Personal pronouns in Nominative		Personal pronouns in genitive or possessive pronouns	
Nom.		Gen.	
ich - I		mein/ meine - my	
du - you		dein/ deine - your	
er, sie, es – he, she, it		Sein/seine, ihr/ihre, sein/seine – his,her, its	
wir – we		unser/unsere - our	
ihr – you		euer/eure - your	
sie, Sie – they, You		ihr/ihre, Ihr/Ihre - their, Your	

Possessive pronouns replace indefinite articles (like negation word kein) , which mean they have endings depending on nouns, which come after them. Possessive pronouns are also declined like indefinite articles.

	Nouns with indefinite articles	Nouns with possessive pronouns (for example – mein- my)
Masculine	Ein Computer	Mein Computer
Feminine	Eine Tasche	Meine Tasche
Neuter	Ein Buch	Mein Buch

Also we replace masculine and neuter nouns with sein/ seine and feminine nouns with ihr in singular.

	Nouns in Genitive	are replaced by pronouns in genitive.
Das Büro	Ein Computer <u>des Büros</u>	<u>Sein</u> Computer
Die Firma	Ein Computer <u>der Firma</u>	<u>Ihr</u> Computer
Der Lehrer	Ein Computer <u>des Lehrers</u>	<u>Sein</u> Computer.

Indefinite pronoun - man

Indefinite pronoun - man can be translated into English as one or isn't translated. We use indefinite pronoun - man in German language, if action is specific for the place and can be done by all people. So we don't mention the name of people who are doing that action.

For example:

1. In der Bibliothek liest man Bücher.

Books are read in the library.

2. In Deutschland spricht man Deutsch.

In Germany you speak German.

In the first example we didn't mention the people who do the action (to read), because it isn't necessary. Everybody knows that people, who go to library read there.

Also in second example we didn't mention the people who do the action (to speak), because everybody knows that people speak German in Germany.

Indefinite pronoun - man is always subject of the sentence and finite verb (conjugated verb) is in third person singular (like with er, sie, es) For example:

In der Sekretariat bekommt man Informationen.

You can get information in the secretariat.

Man kann – means that everybody can do that action

Man darf – means that everybody is allowed to do that action.

For example:

In der Cafeteria kann man Kaffee trinken.

You can drink coffee in the cafeteria.

In der Sporthalle kann man Fußball spielen.

You can play soccer in the sports hall.

Cardinal numbers in German

- Numbers from 0 - 13 in German are basic numbers, which means we don't make them we just learn them.

- Starting from 13 we make numbers in German.

- From 13 to nineteen we make numbers by adding zehn to basic numbers from 3 to 9. :
13 – dreizehn, 14- vierzehn.

Remember that 6 lose -s and 7 –en:

16 – sechzehn, 17 - siebzehn

- Tens are made by adding - zig to basic numbers from 2 to 9.

40- vierzig, 50- fünfzig

Remember that 6 lose -s and 7 –en and 20 and 30 are exception from rule above:

60 – sechzig, 17 – siebzig, 20 - zwanzig, 30 - dreißig.

- To make numbers from 21 to 99:

1. We first say last (basic) number,

2. then add und (and)

3. after that say tens

21 - einundzwanzig, 35 - fünfunddreißig.

Remember that, we use eins only if we say one, with all other numbers we use ein.:

1- eins, 41 - einundvierzig

Numbers in German

0 null	8 acht	16 sechzehn!	20 zwanzig !
1 eins	9 neun	17 siebzehn !	30 dreißig !
2 zwei	10 zehn	18 achtzehn	40 vierzig
3 drei	11 elf	19 neunzehn	50 fünfzig
4 vier	12 zwölf	20 zwanzig	60 sechzig !
5 fünf	13 dreizehn	21 einundzwanzig	70 siebzig !
6 sechs	14 vierzehn	22 zweiundzwanzig	80 achtzig
7 sieben	15 fünfzehn	23 dreiundzwanzig	90 neunzig

100 – hundert

1000 – tausend

1000000 – eine Million

1000000000 – eine Milliarde

24576 - vierundzwanzigtausendfünfhundertsechundsiebzig

Statements

I am learning today German.

1. I - Subject , II conjugated verb

Ich lerne heute Deutsch.

2. I any word, II conjugated verb, III Subject

Deutsch lerne ich heute.

W – questions

What are you learning today?

I W – questions, II conjugated verb , III Subject

Was lernst du heute?

Yes – No questions

Are you learning German today?

I conjugated Verb, II Subject

Lernst du heute Deutsch?

To make or to translate sentences in German (in Present)

1. Find subject.

Subjects are always in Nominative and they can be pronoun or nouns

1. If subject is personal pronoun, verb stem gets ending according to this pronoun.

Ich <u>lerne</u>	Wir <u>lernen</u>
Du <u>lernst</u>	Ihr <u>lernt</u>
Er, sie, es <u>lernt</u>	Sie, Sie <u>lernen</u>

2. If subject is nouns:

- And if subject is also in singular verb stem gets ending *-t* or *-et* (if stem ends with *-t* or *-d*).

Like in III person singular (ER,SIE,ES)

Der Student lernt und arbeitet.

The student learns and works.

- And if subject is also in plural verb stem gets ending *-en*.

Like in III person singular (ER,SIE,ES)

Die Studenten lernen und arbeiten.

The students learn and work.

Remember that, subject can come before or after conjugated verb in statements and always after conjugated verb in questions.

2. Find verb or verbs, then find out which verb should be conjugated and which verbs should come at the end of sentence without conjugation.

I can speak very well German.

Can – kann- is conjugated verb

Speak – sprechen- is not conjugated verb and comes at the end of sentence.

Ich kann sehr gut Deutsch sprechen.

Remember that, conjugated verb comes in statements and in questions with question word in second but in questions without question word in first place.

All other words in sentence (except subject, conjugated verb and not conjugated verb at the end of sentence) can take any place.

Some additional information about genders

We should learn articles always together with nouns, but some nouns are always in some genders. For examples :

Masculine	Feminine	Neuter																																																						
<p>Male relatives</p> <p>der Bruder the brother der Großvater the grandpa der Mann the man der Neffe the nephew der Onkel the uncle der Sohn the son der Vater the father der Vetter the cousin</p> <p>Monate: Months: der Januar the January der Februar the February der März the March der April the April der Mai May der Juni June der Juli July der August the August der September the September der Oktober October der November November der Dezember the December</p> <p>Wochentage: Days of week: der Montag the Monday der Dienstag The Tuesday der Mittwoch the Wednesday der Donnerstag Thursday der Freitag Friday der Samstag, the Saturday, der Sonnabend Saturday der Sonntag Sunday</p> <p>Jahreszeiten: Seasons: der Frühling the spring der Sommer the summer der Herbst the autumn der Winter the winter</p>	<p>Female relatives</p> <p>die Kusine the cousin die Mutter the mother die Nichte the niece die Schwester the sister die Tante the aunt die Tochter the daughter</p> <p>Female occupations and most nationality by adding - <u>in</u> to male occupations and nationality Remember that male occupations and nationality are always masculine.</p> <p>Berufe Professions die Architektin the architect die Ärztin the doctor die Chemikerin the chemist the computer scientist die Informatikerin the engineer die Ingenieurin the journalist die Journalistin the lawyer die Kellnerin the waitress die Kommissarin the commissioner die Malerin the painter die Mechanikerin the mechanic die Musikerin the musician die Philosophin the philosopher die Physikerin the physicist</p> <p>Nationalitäten Nationalities Aserbaidshanerin Azerbaijani Deutsche woman Inderin German Singhalesin Indian Singhalesin</p>	<p>All languages, all names of cities and most of the names of countries (those should be written without articles)</p> <table style="width: 100%; border: none;"> <tr><td>Deutsch</td><td>German</td></tr> <tr><td>Deutschland</td><td>Germany</td></tr> <tr><td>Aserbaidshanischn</td><td>Azerbaijani</td></tr> <tr><td>Aserbaidshanschn</td><td>Azerbaijan</td></tr> <tr><td>Indisch</td><td>Indian</td></tr> <tr><td>Indien</td><td>India</td></tr> <tr><td>Singhalesisch</td><td>Sinhala</td></tr> <tr><td>Sri Lanka</td><td>Sri Lanka</td></tr> <tr><td>Englisch</td><td>English</td></tr> <tr><td>England</td><td>England</td></tr> <tr><td>Französisch</td><td>French</td></tr> <tr><td>Frankreich</td><td>France</td></tr> <tr><td>Spanisch</td><td>Spanish</td></tr> <tr><td>Spanien</td><td>Spain</td></tr> <tr><td>Italienisch</td><td>Italian</td></tr> <tr><td>Italien</td><td>Italy</td></tr> <tr><td>Russisch</td><td>Russian</td></tr> <tr><td>Russland</td><td>Russia</td></tr> <tr><td>Japanisch</td><td>Japanese</td></tr> <tr><td>Japan</td><td>Japan</td></tr> <tr><td>Chinesisch</td><td>Chinese</td></tr> <tr><td>China</td><td>China</td></tr> </table> <p>But remember that, countries, which are not neuter, should be written with articles.</p> <table style="width: 100%; border: none;"> <tr><td>die Türkei</td><td>Turkey</td></tr> <tr><td>die Ukraine</td><td>Ukraine</td></tr> <tr><td>die USA</td><td>the USA</td></tr> <tr><td>der Iran</td><td>Iran</td></tr> <tr><td>der Irak</td><td>Iraq</td></tr> </table>	Deutsch	German	Deutschland	Germany	Aserbaidshanischn	Azerbaijani	Aserbaidshanschn	Azerbaijan	Indisch	Indian	Indien	India	Singhalesisch	Sinhala	Sri Lanka	Sri Lanka	Englisch	English	England	England	Französisch	French	Frankreich	France	Spanisch	Spanish	Spanien	Spain	Italienisch	Italian	Italien	Italy	Russisch	Russian	Russland	Russia	Japanisch	Japanese	Japan	Japan	Chinesisch	Chinese	China	China	die Türkei	Turkey	die Ukraine	Ukraine	die USA	the USA	der Iran	Iran	der Irak	Iraq
Deutsch	German																																																							
Deutschland	Germany																																																							
Aserbaidshanischn	Azerbaijani																																																							
Aserbaidshanschn	Azerbaijan																																																							
Indisch	Indian																																																							
Indien	India																																																							
Singhalesisch	Sinhala																																																							
Sri Lanka	Sri Lanka																																																							
Englisch	English																																																							
England	England																																																							
Französisch	French																																																							
Frankreich	France																																																							
Spanisch	Spanish																																																							
Spanien	Spain																																																							
Italienisch	Italian																																																							
Italien	Italy																																																							
Russisch	Russian																																																							
Russland	Russia																																																							
Japanisch	Japanese																																																							
Japan	Japan																																																							
Chinesisch	Chinese																																																							
China	China																																																							
die Türkei	Turkey																																																							
die Ukraine	Ukraine																																																							
die USA	the USA																																																							
der Iran	Iran																																																							
der Irak	Iraq																																																							

Exercises 2

1. Conjugate following verbs:

	<i>studieren – to study (regular verb)</i>	<i>singen– to sing (irregular verb)</i>	<i>gehen – to go (irregular verb)</i>	<i>wohnen – to live (regular verb)</i>	<i>spielen– to play (regular verb)</i>
<i>Ich</i>					
<i>Du</i>					
<i>Er, sie, es</i>					
<i>Wir</i>					
<i>Ihr</i>					
<i>Sie, Sie</i>					

2. Write articles the nouns:

	<i>Frau (f) – woman</i>	<i>Mann (m) – man</i>	<i>Vater (m) – father</i>	<i>Mutter (f) – mother</i>	<i>Buch (n) – book</i>	<i>Bücher(p) – books</i>
<i>Definite articles</i>						
<i>Indefinite articles</i>						

3. Write and say numbers:

18	
33	
52	
78	
89	

Translate two text into German

Text 1

**My name is Karl and my surname is Klaus.
I am 21 years old. I am German and I am from Germany.
My mother tongue is German. I live in Berlin in
Schillerstreet 21. My birthday is on 12 April 1983.
I have father, mother and two brothers. I am engineer.**

Text 2

**My name is Anna and my surname is Marie.
I am 35 years old. I am French and I am from France.
My mother tongue is French. I live in Paris in Pariser
street 21. My birthday is on 17 April 1990.
I have one son and one daughter. I am journalist.**

Stellen Sie sich vor - introduce yourself

Wie heißen Sie?

- Ich heiße -----.

Wie ist Ihr Name?

- Mein Name ist -----.

Wie ist Ihr Vorname?

Mein Vorname ist -----

Wie ist Ihr

Familiennamen?

Mein Familienname ist -----

Wie alt sind Sie?

-Ich bin --- Jahre alt.

Woher kommen Sie?

-Ich komme aus

Wo wohnen Sie?

Ich wohne in -----

Was sind Sie von Beruf?

-Ich bin -----.

**Welche Sprachen
sprechen Sie?**

Meine Muttersprache ist

Ich spreche auch -----

What is your name?

My name is -----

What is your name?

My name is -----

What is your first name?

My first name is -----

What is your surname?

My surname is -----

How old are you?

I am --- years old.

Where do you come from?

I am from

Where do you live?

I live in -----

What is your profession?

I am-----.

Which language do you
speak?

My mother tongue is

I speak also -----

Be one of these people and introduce yourself

Name	Anna Sommer	Martin Behren	Andrej Borisov
Alter	25	63	52
Land	Frankreich	Deutschland	Russland
Wohnort	Paris	Leipzig	Moskau
Beruf	Studentin	arbeitslos	Kellner
Sprachen	Französisch Englisch	Deutsch, Spanisch	Russisch
Handynummer	7480283089	8978482	098453
Hobbys	Singen	Karten spielen	Volleyball spielen
Familienstand	ledig	verheiratet	verheiratet
Kinder		5	2
Arbeitsplatz			Restaurant

Mark Sommer	Anna Gabriella	Kui Gila	Jouvanni Apreldi
37	42	23	37
Spanien	Polen	China	Italien
Madrid	Warschau	Peking	Rom
Arzt	Musikerin	Journalist	Ingenieur
Spanisch, Englisch	Polnisch	Chinesisch Englisch	Italienisch, Englisch
6767435	456457	5646758	9852845
Musik hören	Gymnastik	Fahrad fahren	Lesen
ledig	geschieden	ledig	geschieden
	2		
Hospital	Universität	Time	Siemens

Familienstand --- marital status

(sein (to be)+ ledig (single) , verheiratet (married),
geschieden (divorced))

Er ist ledig (verheiratet, geschieden)

Karls

Father – Karl, 57, Siemens, computer scientist

Er heißt Karl. Er ist 57 Jahre alt.

Er arbeitet bei Siemens als Informatiker.

Er ist mit Karla verheiratet.

Mother – Karla, 56, Restaurant, cook

Sie heißt Karla. Sie ist 56 Jahre alt.

Sie arbeitet in Restaurant als Köchin

Sie ist mit Karl verheiratet und hat zwei Kinder.

Daughter – Marie, 21, Student

Sie heißt Marie. Sie ist 21 Jahre alt. Sie ist Studentin

Son- Mark, 12, schoolboy

Er heißt Mark. Er ist 12 Jahre alt. Er ist Schüler.

Write about family Müllers.

Father: Hans Müller, 48, BASF, physicist

Mother: Anna Müller, 47, school, teacher

Daughter: Marie Müller, 22, waitress

Son: Martin Müller, 15, schoolboy

Add also Hobbies and phone numbers

Was ist Ihre Handynummer?

Wie ist Ihre Handynummer?

Meine Handynummer ist 123456789.

Was sind Ihre Hobbys?

Mein Hobby ist Bücher lesen.

Meine Hobbys sind Bücher lesen und Musik hören.

Modal verbs in German

There are 7 modal verbs in German language.

können	can
dürfen	may
wollen	want
möchten	would like to
mögen	like
müssen	have to, must
sollen	should

If we are using modal verbs, only modal verbs are conjugated. Main verb comes at the end of sentence without any change.

Ich möchte heute viel Deutsch lernen.

Du möchtest heute viel Deutsch lernen.

Was möchtest du heute lernen?

Möchtest du heute Deutsch lernen?

	können	dürfen	wollen	möchten	müssen	sollen	mögen
ich	kann	darf	will	möchte	muss	soll	mag
du	kannst	darfst	willst	möchtest	musst	sollst	magst
er, sie, es	kann	darf	will	möchte	muss	soll	mag
wir	können	dürfen	wollen	möchten	müssen	sollen	mögen
ihr	könnt	dürft	wollt	möchtet	müsst	sollt	mögt
sie / Sie	können	dürfen	wollen	möchten	müssen	sollen	mögen

I can read books.

Ich kann Bücher lesen.

I would like to study German.

Ich möchte Deutsch studieren.

Negation in German

There are two negation words in German language : nicht and kein.

Negation words come before words.

Nicht - negation for all words and nouns with definite article in sentence.

If we are negating whole sentence or verb, nicht comes at the end of sentence.

Kein - only negation of nouns with indefinite article, without article, Plural nouns.

Which nouns:

- 1. with definite article (nicht)**
- 2. with indefinite article (kein)**
- 3. without article (kein)**
- 4. Plural nouns. (kein)**

Examples:

1. Ich lese nicht das Buch.
2. Das ist kein Computer.
3. Ich habe kein Glück.
4. Dort stehen keine Stühle.
5. Ich bin nicht müde.
6. Ich lerne heute viel Deutsch nicht.

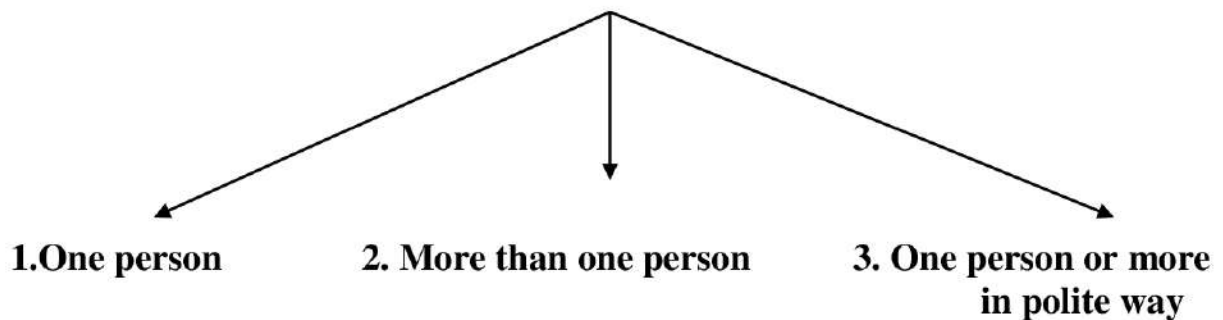
If after kein comes feminine or plural nouns we use **keine**.

Das ist kein Tisch.

Das ist keine Tasche.

Das sind keine Taschen.

One person can give request, advise, command or order



Imperativ

1. One person is giving order to one person

Lernen – du lernst – **Lern**,

lesen – du liest – **lies**.

- conjugate verb in II person singular
- remove *du* and *ending* of verb
- and you will get **imperative of verb**

2. One person is giving order to more than one person

Lernen – ihr lernt- **Lernt**,

lesen – ihr lest – **Lest** .

- conjugate verb in II person plural
- remove *Ihr*
- and you will get **imperative of verb**

3. One person is giving order to one or more in polite way

Lernen – Sie lernen- **Lernen Sie**,

lesen – Sie lesen – **Lesen Sie**.

- conjugate verb in III person plural, using Sie
- remove change place of Sie and verb
- and you will get **imperative of verb**

Introducing my workplace

Hi, Ich arbeite hier. Das ist mein Büro. Das ist mein (or meine)... Mein Kollege heißt Das ist sein (or seine) Meine Kollegin heißt Das ist ihr (or ihre)	Hi, I work here. This is my office. This is my... My colleague's name is Klaus. That is his My colleague's name is Klara. This is her
--	--

Complete dialogue by using words below.

das Telefon	<i>the telephone</i>	das Wörterbuch	<i>the dictionary</i>
das Regal	<i>the shelve</i>	das Buch	<i>the book</i>
die Lampe	<i>the lamp</i>	die Brille	<i>the glasses</i>
			<i>the appointment</i>
der Drucker	<i>the printer</i>	der Terminkalender	<i>calendar</i>
der Stuhl	<i>the chair</i>	der Bleistift	<i>the pencil</i>
der Schreibtisch	<i>the desk</i>	der Kugelschreiber	<i>the ballpen</i>
der Computer	<i>the computer</i>	die Kaffeemaschine	<i>the coffee machine</i>
die Maus	<i>the mouse</i>		

Mein Arbeitstag

My name is Klara Klaus. I am 56 years old. I live in Germany in Bonn. I work as Math teacher at the university of Bonn. I like taking walk and driving bicycle. I can also dance and cook well. My hobbies are taking fotos and drinking beer.

My university isn't big. It has 5 departments: administration, canteen, library, secretary, gym.

You can pay bills in administration, eat something in canteen, read books in library, receive information in secretary and play football or volleyball in gym.

Tabelle 1**Hobbys**

	a	b	c	d
1	Auto	Mathematik	Gedichte	Saxofon
2	Bier	Motorrad	Gitarre	Schach
3	Briefmarken	Musik	Golf	schöne Frauen
4	Deutsch	nach Berlin	Gymnastik	Ski
5	Euromünzen	Pingpong	HipHop	Tango
6	Fahrrad	Portugiesisch	im Internet	Tennis
7	Fremdsprachen	Rockmusik	Karten	Trompete
8	Freunde	Russisch	klassische Musik	Walzer
9	Fußball	Salsa	Klavier	Yoga
10	Literatur	Zeitung	Essen	in der Stadt

Tabelle 2

	a	b	c	d
1	sammeln	lernen	hören	besuchen
2	wandern	kochen	fahren	surfen
3	tanzen	schreiben	lesen	trinken
4	spielen	machen	fotografieren	sprechen

Adjectives	Adjectives	Adjectives	Adjectives
neu	<i>New</i>	unmodern	<i>out of date</i>
schön	<i>beautiful</i>	alt	<i>old</i>
modern	<i>modern</i>	groß	<i>large</i>
bequem	<i>comfortable</i>	dunkel	<i>dark</i>
klein	<i>small</i>	billig	<i>cheap</i>
teuer	<i>expensive</i>	unbequem	<i>uncomfortable</i>
praktisch	<i>practically</i>	langweilig	<i>boring</i>
interessant	<i>interesting</i>	hässlich	<i>ugly</i>
hell	<i>bright</i>	unpraktisch	<i>impractical</i>

Verben	Verbs	Verben	Verbs
arbeiten	<i>work</i>	finden	<i>find</i>
drucken	<i>to press</i>	funktionieren	<i>function</i>
schreiben	<i>write</i>	gehen	<i>go</i>
suchen	<i>search</i>	kosten	<i>costs</i>
stehen	<i>stand</i>	machen	<i>do</i>
telefonieren	<i>to phone</i>		
bekommen	<i>to get</i>		
bezahlen	<i>pay</i>		
fehlen	<i>absence</i>		

Substantiven	Nouns	Substantiven	Nouns
das Telefon	<i>the telephone</i>	das Wörterbuch	<i>the dictionary</i>
das Regal	<i>the shelve</i>	das Buch	<i>the book</i>
die Lampe	<i>the lamp</i>	die Brille	<i>the glasses</i>
der Drucker	<i>the printer</i>	der Terminkalender	<i>the appointment calendar</i>
der Stuhl	<i>the chair</i>	der Bleistift	<i>the pencil</i>
der Schreibtisch	<i>the desk</i>	der Kugelschreiber	<i>the ballpen</i>
der Computer	<i>the computer</i>	die Kaffeemaschine	<i>the coffee machine</i>
die Maus	<i>the mouse</i>		
das Wörterbuch	<i>the dictionary</i>		

Pick noun, use adjective, then use negation, then use modal verb by using words above and make 3 sentences.

1. Mein Telefon ist neu.

Phone is new

2. Das Telefon geht nicht.

Phone doesnt work.

3. Ich kann nicht telefonieren.

I cant phone.

Die Woche- week

Die Wochentage – days of the week

Die Arbeitstage	working days
Der Montag	The Monday
Der Dienstag	The Tuesday
Der Mittwoch	The Wednesday
Der Donnerstag	The Thursday
Der Freitag	The Friday
Das Wochenende	weekend
Der Sonnabend, Der Samstag	The Saturday
Der Sonntag	The Sunday

Heute ist der Dienstag. – Today is Tuesday.

Ich habe **am** Dienstag Deutschkurs.

- I have **on** Tuesday German course.

If we use **on** before day of week in English, it should be translated as **am** in German.

Wo ist Deutschland? -Where is Germany?

Deutschland ist im Norden.

Germany is in the north

Wo ist Berlin? Where is Berlin?

Berlin ist in der Mitte von Deutschland.

Berlin is in the middle of Germany

Wo ist Hamburg? Where is Hamburg?

Hamburg ist im Norden von Deutschland.

Hamburg is in the north of Germany.



Cases in German

There are 4 cases in German Language :

1. *Nominative- short Nom.*

Questions of Nominative are : who and what.

Nominatives are usually subjects of the sentence.

Der Student lernt. – *Who learns?*

Der Student is in *Nominative*.

2. *Accusative – short Akk.*

Questions of Accusative are: whom and what.

Accusatives are usually direct objects of sentence.

Der Student lernt Deutsch.

What does student learn?

Der Student sieht die Studentin.

Whom does Student see?

Deutsch and die Studentin are in *Accusative*.

After some verbs and prepositions should be case

Accusative: Examples

Ich sehe den Student. I see student.

Der Student lernt für die Prüfung

Student learns for exam.

After sehen - see and für - for should be case accusative

Also after verbs : *nehmen, lesen, lernen, möchten, brauchen, haben, es gibt, besuchen*

And Prepositions : *Um – at, around ,Bis- till, until ,Ohne – without ,*

Gegen – against ,Durch- through

In German language in different cases some nouns have different definite and indefinite articles. For example:

Cases/ Gender	Masculine	Neuter	Feminine	Plural
Nom.	Der /ein Mann	Das/ein Buch	Die/eine Frau	Die Bücher
Akk.	Den/einen Mann	Das/ein Buch	Die/eine Frau	Die Bücher

There are no different between *Nominative* and *Accusative* in Neuter, Feminine and Plural, only in *Accusative* Masculine article changes from *der* – to *den* and from *ein* – to *einen*.

3. Dative – short Dat. Questions of dative are *whom* and *what*.

Dative nouns in sentences are indirect objects.

Der Student antwortet dem Lehrer. - The student answers the teacher.

Dem Lehrer – is here indirect object and in case dative.

Cases/ Gender	Masculine	Neuter	Feminine	Plural
Nom.	Der /ein Mann	Das/ein Buch	Die/eine Frau	Die Bücher
Akk.	Den/einen Mann	Das/ein Buch	Die/eine Frau	Die Bücher
Dat.	Dem/einem Mann	Dem/einem Buch	Der/einer Frau	Den Büchern

Remember that nouns in plural in case dative get ending -n.

After some verbs should be case dative

antworten	to answer	helfen	to help
danken	to thank	Leid tun	be sorry
fehlen	be missing	passieren	to happen (to)
folgen	to follow	verzeihen	to pardon, forgive
gefallen	like, be pleasing to	wehtun	to hurt
gehören	belong to	gratulieren	to congratulate
glauben	to believe	schmecken	to taste
passen	to fit, suit	Wie geht es ?	How are ?

After some prepositions also should be case dative

Mit – with, Nach – to, after, Aus – from, Von- from, of,

Zu – to, Bei – by, Seit – since, Ab – from

How to identify cases in German

In English sentences isn't easy to identify and distinguish subject, direct objects and indirect objects. In German language they differ because of articles and questions.

Questions for

Nominative or subjects: *wer – who, was – what*

Accusative or direct objects: *wen – whom, was – what*

Dative or indirect objects: *wem – whom, was- what*

For example:

Der Student gibt dem Lehrer den Bleistift. - The student gives the pencil to the teacher.

	In German	In Englisch	Questions	Articles
Subject	<i>Der Student</i>	<i>The student</i>	<i>Wer - who</i>	<i>Der -the</i>
Direct object	<i>Den Bleistift</i>	<i>The pencil</i>	<i>Was -what</i>	<i>Den -the</i>
Indirect object	<i>Dem Lehrer</i>	<i>The teacher</i>	<i>Wem - whom</i>	<i>Dem - the</i>

After some verbs can be accusative and dative

beantworten	to answer	erzählen	to tell	schicken	to send
beweisen	to prove	geben	to give	schreiben	to write
bringen	to bring	mitteilen	to communicate	senden	to send
empfehlen	to recommend	sagen	to say	versprechen	to promise
erlauben	to allow	schenken	to present	zeigen	to show

Remember that in sentences dative nouns come before accusative nouns and accusative pronouns come before dative pronouns.

4. Genitive – short Gen.

Question of genitive is wessen? – whose?

Das Buch des Lehrers - the teacher's book

Des Lehrers – is here in case genitive.

In contrast to English noun in genitive (owner –der Lehrer) comes after other noun (possession – das Buch).

<i>Cases/ Genders</i>	<i>Masculine</i>	<i>Neuter</i>	<i>Feminine</i>	<i>Plural</i>
<i>Nom.</i>	Der/ein Mann	Das/ein Buch	Die/eine Frau	Die Bücher
<i>Acc.</i>	Den/einen Mann	Das/ein Buch	Die/eine Frau	Die Bücher
<i>Dat.</i>	Dem/einem Mann	Dem/einem Buch	Der/einer Frau	Den Büchern
<i>Gen.</i>	Des/eines Mannes	Des/eines Buches	Der/einer Frau	Der Bücher

In case genitive masculine and neuter nouns get endings -s or -es (exception are weak nouns). Nouns which ends with -ss, -ß, -tz, -z and one syllable nouns get ending -es.

Proper nouns in genitive come first like in English.

Deutschlands Hauptstadt is Berlin. - Germany's capital is Berlin.

Proper nouns which ends with -ß, -s, -tz, -sch, -x, -z get in genitive ending -ens or apostrophe.

Maxens Auto or Max' Auto

After some prepositions should be case genitive:

Während - While

Wegen - Because of

Trotz - In spite of

Statt - Instead of

Unweit - Not far

Außerhalb – Outside

For example:

Während des Unterrichts – during the class

Declension of nouns and adjectives

Adjectives are also declined in German, which means they get ending if they come before noun. Which ending adjective get depend on gender, article (or no article), case and quantity of noun. Note the ending of adjective alt – old.

1. With definite articles

	Maskulin	Neutrum	Feminin	Plural
Nom	Der <u>alte</u> Mann	Das <u>alte</u> Buch	Die <u>alte</u> Frau	Die <u>alten</u> Bücher
Akk	Den <u>alten</u> Mann	Das <u>alte</u> Buch	Die <u>alte</u> Frau	Die <u>alten</u> Bücher
Dat	Dem <u>alten</u> Mann	Dem <u>alten</u> Buch	Der <u>alten</u> Frau	Den <u>alten</u> Büchern
Gen	Des <u>alten</u> Mannes	Des <u>alten</u> Buches	Der <u>alten</u> Frau	Der <u>alten</u> Bücher

2. With indefinite articles

Maskulin	Neutrum	Feminin	Plural
Ein <u>alter</u> Mann	Ein <u>altes</u> Buch	Eine <u>alte</u> Frau	Meine <u>alten</u> Bücher
Einen <u>alten</u> Mann	Ein <u>altes</u> Buch	Eine <u>alte</u> Frau	Meine <u>alten</u> Bücher
<u>Einem</u> <u>alten</u> Mann	<u>Einem</u> <u>alten</u> Buch	<u>Einer</u> <u>alten</u> Frau	Meinen <u>alten</u> Büchern
<u>Eines</u> <u>alten</u> Mannes	<u>Eines</u> <u>alten</u> Buches	<u>Einer</u> <u>alten</u> Frau	Meiner <u>alten</u> Bücher

3. Without articles

Maskulin	Neutrum	Feminin	Plural
<u>alter</u> Mann	<u>altes</u> Buch	<u>alte</u> Frau	<u>alte</u> Bücher
<u>alten</u> Mann	<u>altes</u> Buch	<u>alte</u> Frau	<u>alte</u> Bücher
<u>altem</u> Mann	<u>altem</u> Buch	<u>alter</u> Frau	<u>alten</u> Büchern
<u>alten</u> Mannes	<u>alten</u> Buches	<u>alter</u> Frau	<u>alter</u> Bücher

Decline nouns with definite articles

<i>Cases/ Genders</i>	<i>Masculine</i>	<i>Neuter</i>	<i>Feminine</i>	<i>Plural</i>
Nom.	Der Computer	Das Fenster	Die Tasche	Die Tassen
Acc.				
Dat.				
Gen.				

<i>Cases/ Genders</i>	<i>Masculine</i>	<i>Neuter</i>	<i>Feminine</i>	<i>Plural</i>
Nom.	Der Wecker	Das Bad	Die Dusche	Die Zimmer
Acc.				
Dat.				
Gen.				

Decline nouns with indefinite articles

<i>Cases/ Genders</i>	<i>Masculine</i>	<i>Neuter</i>	<i>Feminine</i>	<i>Plural</i>
Nom.	Ein Computer	ein Fenster	Eine Tasche	Tassen
Acc.				
Dat.				
Gen.				

<i>Cases/ Genders</i>	<i>Masculine</i>	<i>Neuter</i>	<i>Feminine</i>	<i>Plural</i>
Nom.	Ein Wecker	Ein Bad	Ein Dusche	Zimmer
Acc.				
Dat.				
Gen.				

For example :

Der Fernseher – TV

Ich möchte einen Fernseher . I would like to have TV

Ich möchte

Das Bad – bath

Die Dusche – shower

Ich brauche

Der Wecker – alarm clock

Der Internetanschluss – internet connection

Ich nehme.....

Das Bett – bed

Der Sessel – armchair

Ich besuche.....

Die Schule – school

Der Kurs – course

Ich lese.....

Das Buch- book

Die Zeitung – newspaper

Ich habe

Der Computer - computer

Das Auto - car

Es gibt im Zimmer..

Der Stuhl – chair

Der Tisch – table

Im Hotel

- Receptionist	- der Gast
<p>- Hallo, Guten Tag</p> <p>- Ja, wir haben Einzelzimmer frei.</p> <p>- Wie lange möchten Sie bleiben?</p> <p><i>Wie lange – how long</i> <i>Bleiben – to stay</i></p> <p>Das Hotelzimmer kostet 50 Euro pro Nacht.</p> <p><i>pro- via, per</i></p> <p>- Mit Frühstück. Ich brauche Ihre Adresse und Postleitzahl?</p> <p><i>Brauchen – to need, die Postleitzahl –zip code</i></p> <p>- Alle Hotelzimmer haben:</p> <p>Der Fernseher – TV</p> <p>Das Bad – bath</p> <p>Die Dusche – shower</p> <p>Der Wecker – alarm clock</p> <p>Der Internetanschluss – internet connection</p> <p>Das Bett – bed</p> <p>Der Sessel – armchair</p> <p><i>Alle – all</i></p> <p>- Mit Kreditkarte. Hier ist Ihr Schlüssel. Ihre Zimmernummer ist 123.</p> <p><i>Der Schlüssel – key</i></p> <p>- Danke gleichfalls</p>	<p>- Hi, Guten Tag</p> <p>- Haben Sie Einzelzimmer frei?</p> <p><i>Das Einzelzimmer – single room, frei – free</i></p> <p>- eine Nacht</p> <p><i>die Nacht – night</i></p> <p>- Wie viel kostet Hotelzimmer pro Nacht?</p> <p><i>Das Hotelzimmer – hotelroom</i></p> <p>- Ist der Preis mit Frühstück oder ohne Frühstück?</p> <p><i>Der Preis- price, Der Frühstück – breakfast</i></p> <p><i>Mit- with, ohne – without</i></p> <p>- Ich wohne in Baku, in Yasamal, M. Qafarov Straße 24. Die Postleitzahl AZ1108</p> <p><i>Die Straße – street</i></p> <p>- Was hat das Hotelzimmer?</p> <p>- Wie kann ich bezahlen, mit Kreditkarte oder bar?</p> <p><i>Bezahlen – to pay</i> <i>Bar – cash , oder –or</i></p> <p>- Danke schön</p>

In Berlin

I am in Berlin now. Berlin is very big and beautiful city.

I stay here in hotel. Name of the hotel is “ Berlin”

Hotel isn't very cheap. I pay per night 70 Euros.

My hotel room is small, but I have everything. I have TV, radio, alarm clock, chair, writing table, computer.

Today evening I am going to visit museum. Name of the Museum is “National Museum of Berlin”

Museum is opened from 9:00 to 18:00.

I am going to go there at 16:00 clock.

Entry price of museum costs 5 Euros for adults and 3 Euros for children.

Tomorrow I go for walk in the city. There is many attraction in Berlin.

There are many cafes, restaurants, cinemas museums and operas in Berlin.

Ask or give information

For example :

Thema: Essen & Trinken

Frühstück

Start Deutsch - 1 Sprechen Teil 2

Was essen Sie zum Frühstück?
Ich esse Brot mit Käse zum Frühstück.

Thema: Essen & Trinken

Sonntag

Start Deutsch - 1 Sprechen Teil 2
Modellsatz Kandidatenblätter

Was essen Sie am Sonntag?
Ich esse am Sonntag Fleisch.

Make request and react to this request.

For example:

Modellsatz Kandidatenblätter



Start Deutsch - 1 Sprechen Teil 3

Eine CD, bitte!
Ja , bitte schön

Start Deutsch - 1 Sprechen Teil 3
Modellsatz Kandidatenblätter



Wie spät ist es?
Es ist 15: 00 Uhr.

Past in German

There are three types of past:

1. **Imperfekt (Präteritum)** – for written past
2. **Perfekt** – for spoken past
3. **Plusquamperfekt** – if one action is before another in the past.

Imperfekt (Präteritum)

How to make imperfect of regular verbs:

1. find the stem of verb
2. add -te to verb stem (-ete if verb stem ends with -t or -d)
3. add personal pronoun endings.
4. Remember that in first and in third person singular in imperfect there are no endings.

For example imperfekt of *lernen - to learn*

Pronouns	1. Verb stem	2. +te	3. add endings
Ich	lern	lern <u>te</u>	lernte
Du	lern	lern <u>te</u>	lern <u>test</u>
Er, sie, es	lern	lern <u>te</u>	lernte
Wir	lern	lern <u>te</u>	lern <u>ten</u>
Ihr	lern	lern <u>te</u>	lern <u>tet</u>
Sie, Sie	lern	lern <u>te</u>	lern <u>ten</u>

To make imperfekt of irregular verb we don't add -te, but sometimes verb stem changes

For example : Imperfekt of: *lesen – las, sprechen – sprach, fahren - fuhr*

Pronouns	Verb stem	add endings
Ich	las	las
Du	las	las <u>t</u>
Er, sie, es	las	las
Wir	las	las <u>en</u>
Ihr	las	las <u>t</u>
Sie, Sie	las	las <u>en</u>

Auxiliary verbs and modal verbs are always used in perfekt (for written and spoken past)

haben		sein	
Ich hatte	wir hatten	ich war	wir waren
Du hattest	ihr hattet	du warst	ihr wart
Er, sie, es hatte	sie hatten Sie hatten	er, sie, es war	sie waren Sie waren

	können	dürfen	müssen	sollen	wollen	mögen
ich	konnte	durfte	musste	sollte	wollte	mochte
du	konntest	durftest	musstest	solltest	wolltest	mochtest
er, sie, es	konnte	durfte	musste	sollte	wollte	mochte
wir	konnten	durften	mussten	sollten	wollten	mochten
ihr	konntet	durftet	musstet	solltet	wolltet	mochtet
sie / Sie	konnten	durften	mussten	sollten	wollten	mochten

Plural in German language

<u>1</u>	e	Most one syllable masculine and neuter nouns: der Stuhl – die Stühle
<u>2</u>	en	Most feminine nouns: die Frau – die Frauen
<u>3</u>	er	Most neuter nouns : das Buch – die Bücher, das Bild – die Bilder
<u>4</u>	-	Nouns, which ends with -er,el, en : das Zimmer – die Zimmer
<u>5</u>	s	Most international nouns : das Kinos – die Kinos, das Büro –die Büros

Plural types 1,3,4 have sometimes umlaut in plural
a-ä, o-ö, u-ü

Wie spät ist es ?

Es ist 14:10 Uhr (Es ist vierzehn Uhr zehn).

	Formal	Informal
14:00	Es ist 14:00 Uhr.	Es ist zwei.
14:30	Es ist 14:30 Uhr.	Es ist halb drei.
14: 20	Es ist 14:20 Uhr.	Es ist 20 Minuten nach zwei
14:40	Es ist 14:40 Uhr.	Es ist 20 Minuten vor drei
14:15	Es ist 14:15 Uhr.	Es ist Viertel nach zwei
14:45	Es ist 14:45 Uhr.	Es ist Viertel vor drei

1. If adjective ends with **er, el, en** and if we are adding ending starting with **-e** (for example –e, -er, - el, -en), **-e** from last syllable should be dropped

Teuer <u>e</u>	+ e, er, en = teure, teurer, teuren
Sauer <u>e</u>	+ e, er, en = saure, saurer, sauren.
Dunkel <u>e</u>	+ e, er, en = dunkle, dunkler, dunklen

2. If measurements are **feminine**, they have plural if we are using them before plural nouns.

Neuter and masculine measurement nouns have no plural before nouns in plural.

Die Tasse - drei Tassene Kaffee

Das Stück – drei Stück Würste

Das Kilo – drei Kilo Kartoffeln

Die Scheibe – drei Scheibene Brot

Dialogue in Supermarket

<p><i>Ich: Hallo, Guten Tag</i> <i>Verkäufer: Hallo, was möchten Sie?</i> Ich möchte bitte ein Stück Brot, zehn Eier, eine Packung Salz und eine Packung Pfeffer. <i>Verkäufer: Sonst noch etwas?</i> <i>Ich: Ja, Ich möchte noch eine Flasche Wein, ein Kilo Kartoffeln, zwei Kilo Zwiebelln.</i> <i>Verkäufer: Ist das jetzt alles?</i> <i>Ich: Ja, noch einen Becher Quark.</i> <i>Verkäufer: Dann bekomme ich...</i> (oder das macht ...oder das kostet...) Haben Sie das Geld passend?</p>	<p><i>I: Hello, good afternoon</i> <i>Seller: Hello, what do you want?</i> <i>I would like a piece of bread, ten eggs, a pack of salt and a pack of pepper.</i> <i>Seller: Anything else?</i> <i>I: Yes, I want another bottle of wine, a kilo of potatoes, two kilos of onions.</i> <i>Seller: Is that all now?</i> <i>I: Yes, another cup of curd cheese.</i> <i>Seller: Then I get ...</i> <i>(or that does ... or that costs ...) Do you have the money right?</i></p>
---	--

Die Lebensmittel – foods

das Brot	the bread	der Quark	the curd	der Käse	the cheese
das Ei	the egg	der Saft	the juice	der Kuchen	the cake
das Fleisch	the meat	der Tee	the tea	der Pfeffer	the pepper
das Salz	the salt	der Wein	the wine	die Marmelade	the jam
der Fisch	the fish	der Zucker	the sugar	die Milch	the milk
der Honig	the honey	die Butter	the butter	die Sahne	the cream
die Wurst	the sausage				

Gemüse und Obst - vegetables and fruit

das Gemüse -, =	the vegetables	die Erdbeere =, -n	the strawberry
der Apfel -, ë/	the apple	die Kartoffel =, -n	the potato
		die Kirsche =, -n	the cherry
der Knoblauch -s	the garlic	die Melone =, -n	the melon
der Pfirsich -es, -e	the peach	die Pflaume =, -n	the plum
die Aprikose =, -n	the apricot	die Tomate =, -n	the tomato
die Banane =, -n	the banana	die Traube =, -n	the grape
die Birne =, -n	the pear	die Zitrone =, -n	the lemon
		die Zwiebel =, -«	the onion

Das Maß - The measure

<p>eine Flasche <i>a bottle</i> eine Dose <i>a can</i> ein Becher <i>a cup</i> eine Tafel <i>a bar</i></p>	<p>eine Packung <i>a package</i> eine Tüte <i>a bag</i> ein Stück <i>a piece</i> eine Scheibe <i>a slice</i></p>
---	---

In Restaurant

Kellner: **Hi, Guten Tag, was möchten Sie bestellen?**

Waiter: *Hi, hello, what would you like to order?*

Ich:

Ich esse ... *I eat ...*

Ich nehme ... *I take ...*

Ich möchte (gern) ... *I would like to ...*

Ich hätte gern ... *I would like ...*

Ich trinke als Getränk... *I drink as a drink ...*

das Ei -es, -er	the egg	der Tee -s, -s	the tea
das Fleisch -es	the meat	der Wein -es, -e	the wine
das Brot -es	the bread	der Zucker -s	the sugar
der Saft -es, Säfte	the juice	die Butter =	the butter
der Quark -es	the curd cheese	der Pfeffer -	the pepper
das Salz -es	the salt	die Wurst =, Würste	the sausage
der Fisch -es	the fish	die Marmelade =	the jam
der Honig -s	the honey	die Milch =	the milk
der Käse -s	the cheese	die Sahne =	the cream
der Kuchen -s, =	the cake		

Ich brauche noch... *I still need...*

Können Sie nochbringen? *Can you bring ...?*

das Geschirr -es, -e	the dishes	der Teller -, =	the plate
das Glas -es, Gläser	the glass	der Topf -es, Töpfe	the pot
das Messer -s, =	the knife	die Gabel =, -n	the fork
der Esslöffel -s, =	the tablespoon	die Pfanne =, -n	the pan
der Löffel -s, =	the spoon	die Schüssel =, -n	the bowl
der Teelöffel -s, =	the teaspoon	die Serviette =, -n	the napkin
die Untertasse =, -n	the saucer	die Tasse =, -n	the cup

Separable and not separable prefixes

There are two types of prefixes in German:

1. Separable prefixes

ab-, an-, auf-, aus-, ein-, mit-, nach-, weg-, zu-
are always separable

Separable prefixes are separated in Present, in Prätertum and in Perfekt (in Partizip II) in following way:

Examples:

<i>Meaning</i>	<i>Verb</i>	<i>Present</i>	<i>Prätertum</i>	<i>Perfekt</i>
To get up	aufstehen	Ich stehe auf	Ich stand auf	Ich bin aufgestanden
To shop	einkaufen	Ich kaufe ein	Ich kaufte ein	Ich habe eingekauft

Separable prefixes are separated from main verb (stem verb) in *Present* and *Prätertum* and they come at the end of sentence.

<i>Present</i>	<i>Prätertum</i>
Ich stehe auf	Ich stand auf

Separable prefixes come before *ge* in *Perfekt* (in Partizip II).

<i>Perfekt</i>
Ich bin <u>a</u>ufgestanden

2. Not separable prefixes

be-, ent-, er-, ver-, zer- are not separable

Not separable prefixes are not separated in Present, in Prätertum and in Perfekt (in Partizip II) in following way:

Examples:

<i>Meaning</i>	<i>Verb</i>	<i>Present</i>	<i>Prätertum</i>	<i>Perfekt</i>
To visit	besuchen	Ich besuche	Ich besuchte	Ich habe besucht
To receive	erhalten	Ich erhalte	Ich erhielt	Ich habe erhalten

Not separable prefixes are not separated from main verb (stem verb) in *Present* and *Prätertum* and they never come at the end of sentence.

<i>Present</i>	<i>Prätertum</i>
Ich besuche	Ich besuchte

Verbs with not separable prefixes never get *ge* - in *Perfekt* (in Partizip II).

<i>Perfekt</i>
Ich habe besucht (not <u>g</u>ebesucht or <u>b</u>egesucht.)

Partizip

Partizip is made from verb and it has the characteristics of adjectives, that means they can be attribute in sentences and they are declined as adjectives.

Partizip I

We make Partizip I by adding **-d** to end of infinitive of verb. It has **present** meaning.

Kochen – to cook, to boil

Partizip I = kochen + d = kochend – boiling or cooking

Partizip II

Partizip II of regular verbs are made by adding **-ge** in front and **-t** at the end of verb stem. (**-et** if verb stem ends with **-t** or **-d**)

Infinitive	Verb stem	ge+	+t	Partizip II
<i>kochen</i>	<i>koch</i>	<i>gekoch</i>	<i>gekocht</i>	<i>gekocht</i>

Partizip II of irregular verbs are made by adding **-ge** in front and **-en** at the end of verb stem. Sometimes verb stem changes.

For example: *lesen* – to read, *sprechen* – to speak

Infinitive	Verb stem	ge+	+en	Partizip II
<i>lesen</i>	<i>les</i>	<i>geles</i>	<i>gelesen</i>	<i>gelesen</i>
<i>sprechen</i>	<i>sproch</i> (verb stem changes)	<i>gesprach</i>	<i>gesprachen</i>	<i>gesprachen</i>

gelesen – read , *gesprachen* – spoken

Partizip II has past meaning.

Verbs with not separable prefixes and with ending -ieren don't get **-ge** in Partizip II.

For example:

besuchen – *besucht*, *telefonieren* - *telefoniert*

ge – comes between verb and separable prefixes.

For example:

Einkaufen – *eingekauft*. *Aufstehen* – *aufgestanden*.

Perfekt

Perfekt is used for speaking about past in German language.

Perfekt = haben/ sein + Partizip II of main verb

Most of verbs are used with haben. Some verbs are used with sein:

1. Verbs which mean change of place:

gehen – to go, fahren – to drive, fliegen – to fly

2. Verbs which means change of condition

Aufstehen – get up, einschlafen – fall asleep

3. Some verbs which doesn't mean change of place and condition but are also used with sein.

werden – to become, to get, begegnen – to meet, folgen – to follow, bleiben – stay, gelingen – to succeed, mißlingen – to fail, passieren – to happen, sein – to be, geschehen – to happen

Haben or sein come in sentence in place of finite verb (conjugated verb) and Partizip II of main verb comes at the end of sentence.

For example:

1. Statements

Ich habe heute Deutsch gelernt.

I learned German today.

2. Question with question word

Was hast du heute gelernt?

What did you learn today?

3. Question without question word

Hast du heute Deutsch gelernt?

Did you learn German today?

Past in German language

All examples in III person singular (er, sie, es)

	Regular	Irregular
Present	No vowel change Lernen - lernt	Vowel change A – Ä Fahren - fährt E -I or IE Sprechen – Spricht Lesen- liest
Präteritum or Impefekt (written past)	Adding -te to verb stem Leben – Lebte	Change of verb stem Lesen - Las
Perfekt (spoken past)	Haben, Sein + Partizip II Sein – for change of place and state Rest of the verbs with - haben For making Partizip II we add ge- at the beginning and -t at the end of verb. hat gelernt.	Haben, Sein + Partizip II Sein – for change of place and state Rest of the verbs with - haben For making Partizip II we add ge- at the beginning and -en at the end of verb. Sometimes change of verb stem is possible hat gesprochen.

Regular verb : Lernen – to learn

Personal Pronouns	Present	Imperfekt	Perfekt
Ich	lerne	lernte	habe gelernt
Du	lernst	lernstest	hast gelernt
Er, sie, es	lernt	lernte	hat lernt
Wir	lernen	lernten	haben gelernt
Ihr	lernt	lerntet	habt gelernt
Sie, Sie	lernen	lernten	haben gelernt

Irregular verb : sprechen – to speak

Personal Pronouns	Present	Imperfekt	Perfekt
Ich	spreche	sprach	habe gesprochen
Du	sprichst	sprachst	hast gesprochen
Er, sie, es	spricht	sprach	hat gesprochen
Wir	sprechen	sprachen	haben gesprochen
Ihr	sprecht	spracht	habt gesprochen
Sie, Sie	sprechen	sprachen	haben gesprochen

Ordinal numbers

Ordinal numbers are made in German language from cardinal numbers by adding **-te** from 1 to 20 and by adding **-ste** starting from 20.

For example:

vier + te = vierte – fourth

einundzwanzig + ste = einundzwanzigste – twenty – first

Exception from this rule:

Erste (not einte) – first, dritte (not dreite) – third, siebte (not siebente) – seventh, achte (not achtte) - eighth

Remember :

1. Ordinal numbers are always used with definite articles

Der fünfte Computer – the fifth computer

2. Ordinal numbers are declined like adjectives.

For example:

das alte Buch – the old book and das sechste Buch – the sixth book

sechste – sixth is declined (have endings) like alt - old

Nom.	<i>Das alte Buch</i>	<i>Das sechste Buch</i>
Acc.	<i>Das alte Buch</i>	<i>Das sechste Buch</i>
Dat.	<i>Dem alten Buch</i>	<i>Dem sechsten Buch</i>
Gen.	<i>Des alten Buches</i>	<i>Des sechsten Buches</i>

If we write ordinal numbers in form of numbers we put point after ordinal numbers. For example : zweite or 2. – second.

Ordinal numbers are always used in German with days.

For example: der dreizehnte Mai or der 13. Mai = the thirteenth of May

*If we use **on** in front of dates it should be translated into German as – **an***

An – is a Wechselpräposition and after an dates (or days) should be in Dative.

*Days of the months (months without days with **in**) and days of week (which we*

*always use with **-an**) are masculine so **an** becomes **an dem** or **am**. For example:*

Heute ist der dreizehnte Mai.

(dreizehnte is in Nominative so it gets ending – e).

Today is the thirteenth of May

Am dreizehnten Mai habe ich Deutschunterricht.

(dreizehnte is in Dative so it gets ending – en).

On May 13th I have German lessons.

Remember German use year without prepositions and they say year like that

1980– neunzehnhundertachtzig not ein tausend neunhundert achtzig.

Some very important irregular verbs

Verb	Present	Imperfekt	Perfekt	Translation
bieten	bietet	bot	hat geboten	to offer
bitten	bittet	bat	hat gebeten	to ask
bleiben	bleibt	blieb	ist geblieben	to stay
bringen	bringt	brachte	hat gebracht	to bring
essen	isst	aß	hat gegessen	to eat
fahren	fährt	fuhr	hat/ist gefahren	to drive
fangen	fängt	fang	hat gefangen	to catch
finden	findet	fand	hat gefunden	to find
fliegen	fliegt	flog	hat/ist geflogen	to fly
geben	gibt	gab	hat gegeben	to give
gehen	geht	ging	ist gegangen	to go
gewinnen	gewinnt	gewann	hat gewonnen	to win
halten	hält	hielt	hat gehalten	to hold
helfen	hilft	half	hat geholfen	to help
kennen	kennt	kannte	hat gekannt	to know
kommen	kommt	kam	ist gekommen	to come
laden	lädt	lud	hat geladen	to load
lassen	lässt	ließ	hat gelassen	to let
laufen	läuft	lief	ist gelaufen	to run
lesen	liest	las	hat gelesen	to read
liegen	liegt	lag	hat gelegen	to lie
nehmen	nimmt	nahm	hat genommen	to take
rufen	ruft	rief	hat gerufen	to call
schlafen	schläft	schlief	hat geschlafen	to sleep
schließen	schließt	schloss	hat geschlossen	to close
schreiben	schreibt	schrieb	hat geschrieben	to write
schwimmen	schwimmt	schwamm	ist geschwommen	to swim
sehen	sieht	sah	hat gesehen	to see
singen	singt	sang	hat gesungen	to sing
sitzen	sitzt	saß	hat gesessen	to sit
sprechen	spricht	sprach	hat gesprochen	to speak
stehen	steht	stand	hat gestanden	to stand
tragen	trägt	trug	hat getragen	to carry
treffen	trifft	traf	hat getroffen	to meet
trinken	trinkt	trank	hat getrunken	to drink
tun	tut	tat	hat getan	to do
vergessen	vergi	vergaß	hat vergessen	to forget
verlieren	verliert	verlor	hat verloren	to lose
verzeihen	verzeiht	verzieh	hat verziehen	to forgive
wachsen	wächst	wuchs	ist gewachsen	to grow
wissen	weiß	wusste	hat gewusst	to know
ziehen	zieht	zog	hat/ist gezogen	to pull

My daily routine

Write and say your daily routine by adding times and some words.
You can use any sentences in any continuity

- | | |
|--|---|
| <ul style="list-style-type: none">• Ich stehe um... Uhr auf.• Ich frühstücke um... Uhr.• Ich gehe zur Arbeit (zur Schule, zur Universität) mit dem Bus (mit der U-Bahn, mit dem Zug, mit dem Auto, mit dem Taxi) um ... Uhr.• Meine Arbeit (mein Unterricht) fängt um... Uhr an.• Ich esse um ...Uhr zum Mittagessen.• Meine arbeit hört um ... Uhr auf.• Ich kaufe um... Uhr im Supermarkt ein.• Ich bin um ... Uhr zu Hause.• Ich esse um... Uhr zu Hause (im Restaurant) zum Abendessen.• Ich gehe um ... Uhr aus.• Ich besuche um ... Uhr Freunde.• Ich sehe um ... Uhr fern.• Ich lese Bücher um ... Uhr.• Ich treibe Sport um ... Uhr.• Ich besuche Kurs um ... Uhr.• Ich lerne um... Uhr.• Ich gehe um ... Uhr ins Bett. | <ul style="list-style-type: none">• I get up at __ o'clock.• I have breakfast at... o'clock.• I go to work (school, university) by bus (by subway, by train, by car, by taxi) at... o'clock.• My work (my class) starts at... o'clock.• I have lunch at... o'clock.• My work ends at... o'clock.• I go shopping in the supermarket at... o'clock.• I'm home at... o'clock.• I eat at home at dinner (in the restaurant) for dinner.• I'm going out at ... o'clock.• I'm visiting friends at... o'clock.• I watch TV at... o'clock.• I read books at... o'clock.• I do sport at... o'clock.• I'm visiting ... course at... o'clock.• I am learning at... o'clock.• I go to bed at... o'clock. |
|--|---|

Write daily routine in Imperfekt and in Perfekt

Mein Tagesablauf

Ich stehe um 8 Uhr auf.

Ich frühstücke um 8:30 Uhr.

Ich fahre zur Arbeit um 9:00 Uhr.

Meine Arbeit fängt um 10:00 Uhr an.

Ich esse um 13:00 Uhr zu Mittag.

Meine Arbeit endet um 18:00 Uhr.

Ich kaufe um 18:30 im Supermarkt ein.

Ich fahre um 18:30 Uhr nach Hause.

Ich bin um 19:30 Uhr zu Hause.

Ich bereite um 19:30 Uhr Essen vor.

Ich esse um 20:00 Uhr zu Abend.

Ich sehe um 20:30 fern.

Ich gehe um 22:30 ins Bett.

**Was machen sie jeden Tag.
What do you do every day?**

(You can add some any verbs and nouns)

Zuerst (first) verb ich nouns

Dann (then) verb ich nouns

Danach (after that) verb ich nouns

Zum Schluss (at the end) verb ich nouns

Example verbs

kochen	to cook	telefonieren	to phone
fahren	to drive	vereinbaren	to arrange
lesen	to read	besuchen	to visit
schreiben	to write	lernen	to learn
führen	to lead	einkaufen	to go to shop

Example nouns

Kaffee	coffee	Lehrveranstaltungen	courses
zur Arbeit/ zur Universität	to work / to university	Deutsch	German
E-Mails	Emails	Bücher	books
Gespräche	conversations	Essen und Getränke	food and drinks
Termine	events	Abendessen	dinner

Einen Termin vereinbaren – Make an appointment

<p>Ich: Guten Tag, (Name) hier. Person am Telefon: Guten Tag. Hier ist (Name). Was kann ich für Sie tun? Ich: Ich habe Ihre Anzeige gelesen. a) Ich möchte gerne ... - Deutsch lernen - ein Fahrrad kaufen. - mit anderen Leuten Musik machen. b) Ich suche eine Gitarre für Ihren Sohn. c) Ich habe ein Problem: - Ich habe schreckliche Zahnschmerzen. - Ich habe starke Bauchschmerzen. Ich möchte gern einen Termin vereinbaren. Wann haben Sie Zeit? Geht es am ...um....Uhr? Ich möchte auch mal vorbeikommen. Wann ist das möglich? Person am Telefon: Nein, am habe ich leider keine Zeit. Ich: Dann vielleicht amum....Uhr? Person am Telefon: Ja, amhabe ich Zeit. Am.... um.... geht es. Ich: Dann komme ich am ... um ... vorbei. Auf Wiederhören. Person am Telefon: Auf Wiederhören.</p>	<p>Me: Hello, (name) here. Person on the phone: good afternoon. Here is (name), what can I do for you? Me: I have read your ad. a) I would like ... - learn German - buy a bike. - make music with other people. b) I am looking for a guitar for your son. c) I have a problem: - I have a terrible toothache. - I have severe abdominal pain. I would like to make an appointment. When do you have time? Is it possible on ... at? I would also like to come over. When is it possible? Person on the phone: No, unfortunately I don't have time on Me: Then maybe on ... at o'clock? Person on the phone: Yes, on ... I have time. On ... it's possible. Me: Then I'll come over on ... at ... Speak to you soon. Person on the phone: Goodbye.</p>
--	--

In this exercise you should fill out the form for your friend Eva Kadavy. She with her man and two children goes on vacation in Seeheim. She books in travel agency a bus ride around lake Bodensee for next Sunday. She has no credit card. By using this information you should write 5 missing information. It is already written in red.

- Teil 1** Ihre Freundin, Eva Kadavy, macht mit ihrem Mann und ihren beiden Söhnen (8 und 11 Jahre alt) Urlaub in Seeheim. Im Reisebüro bucht sie für den nächsten Sonntag eine Busfahrt um den Bodensee. Frau Kadavy hat keine Kreditkarte. In dem Formular fehlen fünf Informationen. Helfen Sie Ihrer Freundin und schreiben Sie die fünf fehlenden Informationen in das Formular. Am Ende schreiben Sie Ihre Lösungen bitte auf den **Antwortbogen**.

BODENSEE-RUNDFAHRT		
Anmeldung		
Familienname, Vorname:	Kadavy, Eva	(0)
Anzahl der Personen:	4	(1)
Davon Kinder:	2	(2)
Urlaubsadresse:	Hotel Schönblick	
Straße, Hausnummer.:	Burgstraße 34	
PLZ, Urlaubsort:	78014 Seeheim	(3)
Der Reisepreis ist mit der Anmeldung zu bezahlen.		
Zahlungsweise:		(4)
<input checked="" type="checkbox"/>	Bar	
<input type="checkbox"/>	Kreditkarte	
Reisetermin:	der nächste Sonntag	(5)
Unterschrift:	<i>Eva Kadavy</i>	

Writing E-Mail in German

Greeting

Formal		
If don't know the name of people	If person is a man	If person is a woman
Sehr geehrte Damen und Herren	Sehr geehrter Herr ...	Sehr geehrte Frau

Semi - formal	
If person is a man	If person is a woman
Lieber Herr	Liebe Frau

Non formal	
If person is a man	If person is a woman
Lieber....	Liebe....

Saying goodbye

Formal	Mit freundlichen Grüßen
Semi - formal	Mit besten Grüßen
Non formal	Mit herzlichen Grüßen Herzliche Grüße Mit lieben Grüßen Liebe Grüße

Sie möchten im August Dresden besuchen. Schreiben Sie an die Touristeninformation:

- Warum schreiben Sie?
- Informationen über Film, Museen usw. (Kulturprogramm)?
- Hoteladressen?

Schreiben Sie zu jedem Punkt
ein bis zwei Sätze auf den
Antwortbogen (circa 30 Wörter).
Schreiben Sie auch eine Anrede
und einen Gruß.

Example letter:

Sehr geehrte Damen und Herren!

Ich heiße xxxx yyyy. Ich möchte Information bekommen. Ich will im August nach Dresden fahren. Gibt es ein Kulturprogramm in Dresden? Und... Kann ich Hoteladressen wissen?
Ich warte auf Ihren Brief.

Viele Grüße
xxxx yyyy

Writing exercise 1

Teil 1

Ihre Freundin Yvonne Legrand aus Frankreich, geboren am 17.4.1993 in Lyon, möchte vom 1. bis zum 28. August einen Deutschkurs in Deutschland besuchen. Sie hat schon sechs Monate Deutsch gelernt. Sie hat am Vormittag Zeit. In der Schule hat sie Englisch gelernt.

Helfen Sie Ihrer Freundin und schreiben Sie die fünf fehlenden Informationen in das Formular. Am Ende schreiben Sie Ihre Lösungen bitte auf den **Antwortbogen**.

Sprachschule <i>LIGA</i>	
Anmeldung	
Familienname:	Legrand (0)
Vorname:	Yvonne
Geburtsdatum:	17.4.1993
Geburtsort:	(1)
Muttersprache:	Französisch
Andere Sprachen:	(2)
Schon Deutsch gelernt?	ja <input checked="" type="checkbox"/> nein <input type="checkbox"/>
Wie lange?	(3)
Kurstermin:	(4)
Kurszeit:	<input type="checkbox"/> von 9 – 12 Uhr (5) <input type="checkbox"/> von 13 – 16 Uhr <input type="checkbox"/> von 17 – 20 Uhr

Writing exercise 2

Sie möchten Ihren Geburtstag feiern und Ihre Freunde Susanne und Paul einladen. Schreiben Sie an Susanne und Paul:

- Warum schreiben Sie?
- Tag und Uhrzeit?
- Kommen: Wie?

Schreiben Sie zu jedem Punkt ein bis zwei Sätze auf den Antwortbogen (circa 30 Wörter). Schreiben Sie auch eine Anrede und einen Gruß.

COMPLEX SENTENCES IN GERMAN

Complex sentences are made in German from two or more clauses.
There are 3 types of complex sentences in German

Remember that, difference between all three types of complex sentences in German is the place of conjunction, finite (or conjugated) verb and subject.

Independent clauses

1. COMPLEX SENTENCE = MAIN CLAUSE + MAIN CLAUSE

Dependent clauses

2. COMPLEX SENTENCE = MAIN CLAUSE + SUBORDINATE CLAUSE

There is also 2 types of independent clauses:

1. connected by coordinating conjunctions
2. connected by conjunctive adverb

Coordinating conjunctions

und	and
aber	but
denn	because
oder	or
sondern	but (as in but rather)

Conjunctive adverb

danach	after that
dann	then
darum	therefore
deshalb	therefore
deswegen	therefore

Examples:

Connected by coordinating conjunctions

Wir gehen nach Hause und ich lerne Deutsch.

We go home and I learn German.

<i>Main clause</i>	coordinating conjunctions	<i>Main Clause</i>
<i>Wir gehen nach Hause</i>	<i>und</i>	<i>ich lerne Deutsch</i>
		<i>Subject Finite Verb</i>

Connected by conjunctive adverb

Wir gehen nach Hause, dann lerne ich Deutsch.

We go home, then I learn German.

<i>Main clause</i>	conjunctive adverb	<i>Main clause</i>
<i>Wir gehen nach Hause,</i>	<i>dann</i>	<i>lerne ich Deutsch</i>
		<i>Finite Subject Verb</i>

Verb lassen – to let

Lassen can be used in two ways:

1. If *lassen* is used alone it means *to let, to leave, to forget*.
Ich lasse den Wagen hier. – I leave the car here.

2. If *lassen* is used like modal verbs with infinitive, it means *to force, to allow, to prevent* somebody to do something. In this case it means also giving orders. Like with modal verbs only verb *lassen* is conjugated and infinitive verb comes at the end of sentence without any change
Ich lasse dich nicht gehen. - I'm not letting you go.

Lassen is irregular verb

<i>Present</i>		<i>Präteritum</i>		<i>Perfekt</i>	
<i>Ich lasse</i>	<i>Wir lassen</i>	<i>Ich ließ</i>	<i>Wir ließen</i>	<i>Ich habe gelassen</i>	<i>Wir haben gelassen</i>
<i>Du lässt</i>	<i>Ihr lasst</i>	<i>Du ließt</i>	<i>Ihr ließt</i>	<i>Du hast gelassen</i>	<i>Ihr habt gelassen</i>
<i>Er, sie, es lässt</i>	<i>Sie, Sie lassen</i>	<i>Er, sie, es ließ</i>	<i>Sie, Sie ließen</i>	<i>Er, sie, es hat gelassen</i>	<i>Sie, Sie haben gelassen</i>

In many cases lassen is used in imperative form

<i>Order, request, ask one person</i>	<i>Lass</i>
<i>Order, request, ask many people</i>	<i>Lasst</i>
<i>Order, request, ask one person or many people in polite way</i>	<i>Lassen Sie</i>

Lassen Sie Ihr Auto hier. - Leave your car here.

In German language some pronouns are declined like articles

Dies – this, jen – that, welch- which, jed – every

etc. are declined like definite articles, that means those words get same endings as articles in every case

	Masculine	Neuter	Feminine	Plural
Nom.	Der Mann	das Buch	Die Frau	Die Bücher
	Dieser Mann	Dieses Buch	Diese Frau	Diese Bücher
	Jener Mann	Jenes Buch	Jene Frau	Jene Bücher
	Welcher Mann	Welches Buch	Welche Frau	Welche Bücher
	Jeder Mann	Jedes Buch	Jede Frau	Jede Bücher
Akk.	Den Mann	das Buch	Die Frau	Die Bücher
	Diesen Mann	Dieses Buch	Diese Frau	Diese Bücher
	Jenen Mann	Jenes Buch	Jene Frau	Jene Bücher
	Welchen Mann	Welches Buch	Welche Frau	Welche Bücher
	Jeden Mann	Jedes Buch	Jede Frau	Jede Bücher
Dat.	Dem Mann	dem Buch	Der Frau	Den Büchern
	Diesem Mann	Diesem Buch	Dieser Frau	Diesen Büchern
	Jenem Mann	Jenem Buch	Jener Frau	Jenen Büchern
	Welchem Mann	Welchem Buch	Welcher Frau	Welchen Büchern
	Jedem Mann	Jedem Buch	Jeder Frau	Jeden Büchern
Gen.	Des Mannes	des Buches	Der Frau	Der Bücher
	Dieses Mannes	Dieses Buches	Dieser Frau	Dieser Bücher
	Jenes Mannes	Jenes Buches	Jener Frau	Jener Bücher
	Welches Mannes	Welches Buches	Welcher Frau	Welcher Bücher
	Jedes Mannes	Jedes Buches	Jeder Frau	Jeder Bücher

Comparison of Adjectives

<i>Positive degree</i>	<i>Comparative degree</i>	<i>Superlative degree</i>
-	Adding -er	Adding -st
-	Change of vowel with monosyllable adjectives <i>a-ä</i> <i>o-ö</i> <i>u-ü</i> <i>alt -älter</i>	Change of vowel with monosyllable adjectives <i>a-ä</i> <i>o-ö</i> <i>u-ü</i> <i>alt – am ältesten</i>
-	Losing -e if adjectives ends with -er, -el, -en. <i>Teuer -teurer</i>	If adjective is accompanied by noun adding just <u>-st</u> or <u>est</u> <i>das billigste Auto</i> If adjective isn't accompanied by noun adding <u>-am</u> in front and <u>-sten</u> at the end of adjective <u>am</u> + Adjective in positive degree + <u>-sten</u> <i>ist am billigsten.</i>
-	-	If adjective ends with "-d", "-t", "-s", "-ß", "-sch", "-x" or "-z" adding <u>-est</u> or <u>-esten</u>

Irregular adjectives

The following adjectives form the comparative and superlative irregularly:

Adjective	Comparative	Superlative	Meaning
gut	besser	am besten	good, better, the best
viel	mehr	am meisten	much, more, the most
gern	lieber	am liebsten	gladly, preferably, most preferably
hoch	höher	am höchsten	high, higher, highest
nahe	näher	am nächsten	near, nearer, nearest

Comparative of equality

so + POSITIVE ADJECTIVE + wie

Comparative of inferiority

nicht so + POSITIVE ADJECTIVE + wie

Comparative of superiority

ADJECTIVE IN COMPARATIVE DEGREE + als

Comparative of inferiority

weniger + ADJECTIVE + als

Weahter – Das Wetter

Wie ist das Wetter in...?	How is the weather in...?
Es ist sonnig.	It's sunny.
Es ist bewölkt	It's cloudy
Es ist teilweise sonnig.	It is partly sunny.
Es ist teilweise bewölkt.	It is partly cloudy.
Es ist kalt.	It is cold.
Es ist heiß.	It is hot.
Es ist neblig.	It is foggy.
Es ist warm.	It's warm.
Es regnet viel.	It rains a lot.
Es regnet leicht.	It rains lightly.
Es regnet stark.	It's raining heavily.
Es schneit.	It's snowing.
Es donnert.	There's thunder.
Es ist stürmisch	It is stormy
Der Wind weht.	The wind blows.
Die Sonne scheint	The sun is shining
Die Temperatur liegt bei ...Grad.	The temperature is... degrees.
Die Temperatur beträgt....Grad.	The temperature is ... degrees.

Beschreiben Sie das Wetter in


Narimanov, Baku
Monday
Cloudy


17 °C | °F

Baku
Aserbaidtschan

Describe the weather in

Moscow, Russia
Monday
Showers


8 °C | °F

Moskau,
Russland

London, UK
Monday
Sunny


17 °C | °F

London
England

Cairo, Egypt
Monday
Mostly sunny


30 °C | °F

Kairo
Ägypten

Im Kaufhaus - In the mall

<p>Verkäuferin: Kann ich Ihnen helfen? Ich: Ich hätte gern dort im Schaufenster. Verkäuferin: Diese (dieses oder diesen)? Ich: Ja, genau diese (dieses oder diesen). Welche Größe ist das? Verkäuferin: Das ist Größe ... Wir haben aber auch in anderen Größen und anderen Farben. Ich: Auch in? Verkäuferin: Nein, in leider nicht. Aber in , ...und</p>	<p>Saleswoman: Can I help you? Me: I would like to have there in the shop window. Saleswoman: This? Me: Yes, exactly this. Which size is this? Saleswoman: This is size We have ... but also in other sizes and other colors.</p>
<p>Ich: Kann ich einmal anprobieren? Verkäuferin: Ja, gerne. Ich: Wo kann ich das Kleid umziehen? Ich muss zuerst ... ausziehen, dann... anziehen? Verkäuferin: da drüben. Ich: Was meinen Sie? Steht mir? Verkäuferin: Sie (er oder es) steht Ihnen ausgezeichnet. Ich: Was kostet? Verkäuferin: Euro. Ich: Gut, ich nehme sie (ihn oder es). Ich zahle mit Kreditkarte. Verkäuferin: Auf Wiedersehen und herzlichen Dank.</p>	<p>Me : Even in? Saleswoman: No, unfortunately ... not. But in , ... and</p> <p>Me: Can I try on once? Saleswoman: Yes, gladly. Me: Where can I change dress? I have to ... take off first, then ... put on? Saleswoman: over there. Me: What do you mean? Suits me? Saleswoman: it is excellent for you.</p> <p>Me: What does cost? Saleswoman: euros. Me: Okay, I'll take it. I pay by credit card.</p> <p>Saleswoman: Goodbye and thank you very much.</p>

Die Kleider - The clothes

die Badehose	the swimming trunks	der Rock	the skirt
der Anzug	the suit	die Bluse	the blouse
die Jeans	the jeans	der Pullover	the sweater
das Hemd	the shirt	die Absatzschuhe	the high heels
das T-Shirt	the T-Shirt	die Strumpfhose	the tights
die Turnschuhe	sneakers	das Nachthemd	the nightgown
die Regenjacke	the raincoat	das Kleid	the dress
die Socken	the socks	die Hose	the pants
der Schlafanzug	the pajamas	der Mantel	the coat
der Bikini	the bikini		

Die Farben – the colors

blau	blue	grün	green
braun	brown	rot	red
gelb	yellow	schwarz	black
grau	gray	weiß	white

Ein Telefongespräch - a call

<p>Ich: Hallo, wie geht es dir? Er: Danke gut und dir? Ich: Gut, danke. Bist du schon in Baku? Er: Ja, ich bin gestern angekommen. Ich: Kannst du deinen Weg zum Wohnheim beschreiben? Er: Ja gerne. Zuerst habe den Flughafen verlassen. Im Ausgang gibt es eine Haltestelle. Ich bin im Bus Nummer 3 eingestiegen und an der Haltestelle "Zentrum" ausgestiegen. Ich: Ok, ich habe verstanden. Ich steige in den Bus Nummer 3 ein und steige an der Haltestelle "Zentrum" aus. Er: In der Stadt gibt es am Nachmittag Stau. Die Fahrt mit dem Bus dauert 30 Minuten. Dann bin ich mit der U- Bahn bis zur Haltestelle "Universität" gefahren. Ich: Wann fährt der U-Bahn? Er: Jede 20 Minuten. Ich: Von welchem Gleis fährt die U-Bahn? Er: Von Gleis 2 Ich: Muss ich umsteigen? Er: Nein, aber die U-Bahn hat manchmal Verspätung Ich: Wie viel kostet die Fahrkarte? Er: 1 Manat. Ich : Was muss ich an der Haltestelle "Universität" machen? Er: Du gehst zuerst 100 Meter geradeaus, dann an der Ampel biegest du nach rechts, gehst bis zur Querstraße und biegest du wieder nach links. Nach 50 Meter ist das Wohnheim. Ich: Danke schön, Auf Wiederhören Er: Bitte schön, Auf Wiederhören und schöne Reise.</p>	<p>I: Hello, how are you? He: Thank you and you? I: Okay, thanks. Are you already in baku He: Yes, I arrived yesterday. Me: Can you describe your way to the dorm? He: Yes, gladly. I left the airport. There is a stop at the exit. I got on the number 3 bus and got off at the "Zentrum" stop. I: Ok, I understand. I get on bus number 3 and get off at the "Zentrum" stop. He: There is traffic jam in the city in the afternoon. The bus ride takes 30 minutes. Then I took the subway to the "Universität" stop. I: When does the subway run? He: Every 20 minutes. I: Which track does the subway run from? He: From platform 2 I: Do I have to change? He: No, but the subway is sometimes late I: How much does the ticket cost? He: 1 manat. I: What do I have to do at the "Universität" stop? He: First you go straight 100 meters, then at the traffic lights you turn right, go to the cross street and you turn left again. After 50 meters is the dorm. I: Thank you, goodbye He: You are welcome, good by and have nice trip.</p>
--	--

Prepositions in German language

Prepositions in German come always before nouns and they differ because of case they demand. That means that nouns after prepositions should be in certain case.

Remember that, some prepositions in German have many meanings, but they always demand one certain case. There are 5 types of prepositions in German:

<p>1. Prepositions which demand case <u>Nominative:</u> <i>als – as, than etc.</i></p>	<p>2. Prepositions which demand case <u>Accusative:</u> <i>durch – through,</i> <i>bis - until, till,</i> <i>für-for,</i> <i>ohne – without,</i> <i>entlang - along,</i> <i>gegen -against, around,</i> <i>um- around, by, at etc.</i></p>										
<p>3. Prepositions which demand case <u>Dative:</u> <i>bei - near, at, by,</i> <i>mit - with,</i> <i>seit - since,</i> <i>aus - from,</i> <i>zu - to,</i> <i>nach- after, to,</i> <i>von- from, of etc.</i></p>	<p>4. Prepositions which demand case <u>Genitive:</u> <i>während – during, while,</i> <i>wegen – because of,</i> <i>trotz – in spite of, despite of,</i> <i>statt –instead of,</i> <i>unweit – not far from etc.</i></p>										
<p>5. Prepositions which demand cases <u>Accusative and Dative</u> (Wechsel Präpostionen):</p> <p style="text-align: center;"> <i>an - at, on,</i> <i>auf - on,</i> <i>über – over, about,</i> <i>in –in,</i> <i>vor – before, in front of,</i> <i>hinter – behind,</i> <i>unter – under,</i> <i>neben –beside, by,</i> <i>zwischen – between.</i> </p> <p><i>Remember that,</i></p> <ol style="list-style-type: none"> <i>1. If <u>Wechselpräpostion</u> together with noun means <u>direction</u> and answers the question <u>where</u> where this preposition demands case <u>Accusative</u>.</i> <i>2. If <u>Wechselpräpostion</u> together with noun means <u>location</u> and answers the question <u>where</u>, this preposition demands case <u>Accusative</u>.</i> <p>Examples:</p> <p><i>Ich gehe in die Schule. – I go to school</i></p> <table border="1" style="width: 100%; border-collapse: collapse; margin-bottom: 5px;"> <tr> <td style="padding: 2px;"><i>in die Schule</i></td> <td style="padding: 2px;"><i>to school</i></td> <td style="padding: 2px;"><i>direction</i></td> <td style="padding: 2px;"><i>after Wechselpräpostion – in</i></td> <td style="padding: 2px;"><i>Accusative</i></td> </tr> </table> <p><i>Ich bin in der Schule.- I'm at school.</i></p> <table border="1" style="width: 100%; border-collapse: collapse;"> <tr> <td style="padding: 2px;"><i>in der Schule</i></td> <td style="padding: 2px;"><i>at school</i></td> <td style="padding: 2px;"><i>location</i></td> <td style="padding: 2px;"><i>after Wechselpräpostion – in</i></td> <td style="padding: 2px;"><i>Dative</i></td> </tr> </table>		<i>in die Schule</i>	<i>to school</i>	<i>direction</i>	<i>after Wechselpräpostion – in</i>	<i>Accusative</i>	<i>in der Schule</i>	<i>at school</i>	<i>location</i>	<i>after Wechselpräpostion – in</i>	<i>Dative</i>
<i>in die Schule</i>	<i>to school</i>	<i>direction</i>	<i>after Wechselpräpostion – in</i>	<i>Accusative</i>							
<i>in der Schule</i>	<i>at school</i>	<i>location</i>	<i>after Wechselpräpostion – in</i>	<i>Dative</i>							

Some additional meanings of prepositions.

<p>VON - actually means from, but also has possessive meaning (with plural and nouns without articles) and also sometimes means about.</p> <p>von dem Tisch – from the table, von der Schulzeit – about school days, die Tasche von den Lehrern - the bags of the teachers</p>
<p>AUS - means from inside, also has causal meaning, also means what things are made from.</p> <p>Ich komme aus Deutschland- I am from Germany Ich heirate aus der Liebe - I marry out of love Der Löffel ist aus Eisen - The spoon is made of iron</p>
<p>AB - means from, is used from present and future</p> <p>Ab heute – from today</p>
<p>SEIT - means since has past meaning</p> <p>Seit gestern – since yesterday</p>
<p>NACH -means direction for long distances (for example cities and countries), also means after</p> <p>Nach Deutschland – to Germany, nach einer Stunde – after one hour</p>
<p>ZU - means direction for short distances (for example school, cinema), is also used with verbs and adjectives as to. Zu is also used with best wishes, with some fix word combinations and for purpose of action.</p> <p>zur Schule –to school, zu kal – to cold. Ich gratuliere dir zum Geburtstag - I congratulate you on your birthday. zu Fuß- by foot, zum Lernen – for learning</p>
<p>BEI - actually means by, but also used for workplace and for condition and situations.</p> <p>bei der Firma - at the company, beim Frühstück- at the breakfast</p>
<p>ALS - means than, to show superiority, also means as to say for example professions</p> <p>größer als – bigger than, als Lehrer- as teacher</p>
<p>VON – BIS -from- to is used for time interval, also zwischen – between can be used like this</p> <p>Von 10:00 bis 18:00 Uhr – from 10:00 to 18:00 clock. Zwischen 10:00 und 18:00 Uhr –between 10:00 and 18:00 clock</p>
<p>AN - means actually being vertically to something, is also used for seas, lakes and outskirts and as - am with part of the days, days of week</p> <p>an der Wand – on the wall, am Kaspischen Meer – on the Caspian Sea, am Montag – on Monday,</p>
<p>IN - means in, is also used for direction to feminine and masculine countries and as im with months</p> <p>Im Kino- in the cinema, in die Türkei – in Turkey, im April – in April</p>
<p>Um - means around, is also means clock</p> <p>Um das Feuer- around the fire, um 10:00 Uhr – at 10:00 clock</p>
<p>Über – means over, but also sometimes about</p> <p>Über dem Tisch - over the table, über 1000 Menschen - over 1000 people, über die Schulzeit- about school days</p>
<p>Auf – means on, also used for countrysides and islands.</p> <p>Auf dem Tisch – on the table, auf dem Land - in the countryside, auf der Insel – on the island</p>
<p>Vor - means in front of, also has causal meaning.</p> <p>Vor dem Theater – in front of the theatre, Angst vor Hunden – fear of dogs.</p>

Mein Haus - My house

Das ist mein Haus. Ich wohne... (Tabelle 1) Es gibt hier ... (Tabelle 2) Das ist... (Tabelle 3) Es gibt hier (Tabelle 4) Es ist(Tabelle 5) Ich ... (Tabelle 6)	This is my house. I live ... (Table 1) There are ... (Table 2) This is ... (Table 3) There are (Table 4) It is ... (Table 5) I ... (Table 6)
--	---

Tabelle 1

in einem Hochhaus, in einem Mehrfamilienhaus, in einer Stadtvilla, in einem Bauernhaus, in einem Reihnhaus, am Stadtrand, in der Stadt, auf dem Land	in a high-rise building, in an apartment building, in a city villa, in a farmhouse, in a row house, on the outskirts, in the city, in the country
--	---

Tabelle 2

Hektik, Ruhe, Lärm, hohe Mieten, niedrige Mieten, viel Verkehr, wenig Verkehr, viele Parkplätze, keine Parkplätze, öffentliche Verkehrsmittel, viel Platz zum Wohnen, wenig Platz zum Wohnen, lange Wege zur Arbeit, kurze Wege zur Arbeit, Tiere, Garten, tolle Aussicht, Restaurants, gute Einkaufsmöglichkeiten, schlechte Einkaufsmöglichkeiten	Hustle and bustle, quiet, noise, high rents, low rents, a lot of traffic, little traffic, lots of parking spaces, no parking spaces, public transport, lots of space to live, little space to live, long commutes, short commutes, animals, garden, great view, restaurants, good shopping, bad shopping
---	--

Tabelle 3

Wohnzimmer, Esszimmer, Arbeitszimmer, Kinderzimmer, Schlafzimmer, Gästezimmer, Bad, Flur, Küche, Balkon, Terrasse	Living room, dining room, study, children's room, bedroom, guest room, bathroom, hallway, kitchen, balcony, terrace
---	---

Tabelle 4

das Sofa/die Couch, das Schlafsofa, der Sessel, die Blumenvase, das Bett, die Stehlampe, der Hocker, der Couchtisch, der Teppich, die Gardine, der Kleiderschrank, das Bücherregal, der Stuhl, der Tisch, die Kommode, die Garderobe	the sofa / couch, the sofa bed, the armchair, the flower vase, the bed, the floor lamp, the stool, the coffee table, the carpet, the curtain, the wardrobe, the bookcase, the chair, the table, the chest of drawers, the wardrobe
--	--

Tabelle 5

groß, klein, hell, dunkel, laut, ruhig, warm, kalt, hoch, niedrig	large, small, light, dark, loud, calm, warm, cold, high, low
---	--

Tabelle 6

Musik hören, duschen, fernsehen, mit Freunden essen, den Mantel aufhängen, ein Buch lesen, arbeiten, Wäsche waschen, im Internet surfen, kochen, ein Glas Wein trinken, diskutieren, schlafen, Zeitung lesen, feiern	Listen to music, shower, watch TV, eat with friends, hang up your coat, read a book, work, do laundry, surf the Internet, cook, drink a glass of wine, discuss, sleep, read the newspaper, celebrate
--	--

Mein Haus

My house is big and beautiful. I live near the city. My house is in outskirts. I bought house in outskirts, then houses are in outskirts very cheap. There are not much park places, public transportation and bad opportunities for shopping. There are but great view, much place for living, quietness and low rent. I pay per month 300 Manat rent. It is rent excluding service charges. Additional costs per month are 100 Manat. Total rent is 400 Manat per month. My house has two floors, 150 square meters, one balcony and five rooms. Those rooms are: living room, bedroom, working room, guestroom and kitchen.

I watch in living room TV or listen to music. There are in living room also sofa bed and café table. There is flower vase on the café table. There is carpet under the sofa bed.

I sleep in bedroom. There are bed and wardrobe in bedroom. Two pictures are hanging in bedroom on the wall.

I work in working room. There is working table in working room. There is computer on the table.

Guests stay in guestroom. There is bed and two armchairs in guestroom. There is table between armchairs.

I cook and eat in kitchen. There is one big dining table in the middle. There is also refrigerator in the kitchen. Near to refrigerator floor lamp.

Future in German

Future in German language can be made in two ways:

1. By using words, which have future meaning (sentence is in present).

Ich gehe morgen zur Schule. – I go to school tomorrow.

Sentence is in present and morgen – tomorrow has future meaning.

2. By using werden + infinitive (sentence is in future)

Ich werde zur Schule gehen. – I will go to school.

In example above only werden – to become, to get is conjugated. Main meaning verb gehen – to go comes at the end of sentence without change (in infinitive).

<i>Ich <u>werde</u> zur Schule <u>gehen</u>.</i>	<i>I will go to school</i>
<i>Du <u>wirst</u> zur Schule <u>gehen</u>.</i>	<i>You will go to school</i>
<i>Er, sie, es <u>wird</u> zur Schule <u>gehen</u>.</i>	<i>He, she, it will go to school</i>
<i>Wir <u>werden</u> zur Schule <u>gehen</u>.</i>	<i>We will go to school.</i>
<i>Ihr <u>werdet</u> zur Schule <u>gehen</u>.</i>	<i>You will go to school</i>
<i>Sie, Sie <u>werden</u> zur Schule <u>gehen</u>.</i>	<i>They, You will go to school.</i>

Making wishes in German

Die Wünsche – wishes

Herzlichen Glückwunsch - *Congratulations*

Alles Gute - *All the best*

Alle guten Wünsche - *All good wishes*

Ich gratuliere dir - *I congratulate you*

Wishes + zu + reason or occasion

Reason or occasion is e.g. die Hochzeit - wedding

<i>Herzlichen Glückwunsch</i>			<i>Best wishes for your wedding</i>
<i>Alles Gute</i>			<i>All the best for the wedding</i>
<i>Alle guten Wünsche</i>	<i>zur</i>	<i>Hochzeit</i>	<i>All good wishes for the wedding</i>
<i>Ich gratuliere dir</i>			<i>I congratulate you on the wedding</i>

Beim Arzt – at the doctor

Welche Beschwerden haben Sie? - *What are your complaints?*

Was tut Ihnen weh? - *What hurts you?*

Zum Beispiel: **For example:**

Mir tut das Auge weh. - *My eye hurts.*

Ich habe Augenschmerzen. - *I have eye pain.*

Innere Organe und Körperteile

Internal organs and body parts

das Auge	the eye	der Fuß	the foot
das Bein	the leg	der Hals	the neck
das Fußgelenk	the ankle	der Kopf	the head
das Gehirn -es, -e	the brain	der Magen -s, Mägen	the stomach
das Haar	the hair	der Mund	the mouth
das Handgelenk	the wrist	der Po	the PO
das Herz -ens, -en	the heart	der Rücken	the back
das Knie	the knee	der Zahn	the tooth
das Ohr	the ear	die Brust	the breast
der Arm	the arm	die Hand	the hand
der Bauch	the belly	die Leber =, -n	the liver
der Blinddarm	the appendix	die Lunge =, -n	the lungs
der Darm -es, Därme	the intestine	die Nase	the nose
der Ellenbogen	the elbow	die Niere =, -n	the kidney
der Finger	the finger	die Zehe	the toe
		die Zunge	the tongue

Two small messages

1

Hi Klaus, how are you?

You had birthday yesterday. I congratulate you on your birthday.

How was your birthday party?

Was everybody there?

I will visit you tomorrow on Saturday.

Today I am going to doctor.

I have terrible headache.

2

Hi Anna and Hans, how are you?

I couldn't come to your wedding, because I had terrible pain in stomach. I took medicine, but it didn't help. So I went to doctor. Doctor asked:

- What hurts you?

- I said, my stomach hurts.

- He said, you shouldn't eat much chocolate.

I ate too much chocolate the day before yesterday.

I wish you all the best for the wedding.

I will bring my present on Tuesday.

N- declension and weak nouns

Some nouns get in cases accusative, dative, genitive -n or -en.

Nom.	der Junge	der Student
Acc.	den Jungen	den Studenten
Dat.	dem Jungen	dem Studenten
Gen.	des Jungen	des Studenten

Those nouns have some similarities:

1. They all are masculine nouns (except *das Herz* – heart)
2. They all get ending -n or -en in plural
3. They refer to men or animals
4. Some of those nouns end with -e
5. Some of those nouns are international words and are ending with ent, ant, ist, log, nom, soph, et, it, ot, at, graph, ad, arch.

For example:

der Junge (boy)	der Schwede (Swede)	der Schimpanse (chimpanzee)
der Kunde (customer)	der Soziologe (sociologist)	der Student (student)
der Neffe (nephew)	der Löwe (lion)	der Philosoph (philosopher)
der Russe (Russian)	der Rabe (raven)	der Soldat (soldier)

Some of weak nouns keep ending -s in case genitive

das Herz	the heart	der Haufe	the heap
der Friede	the peace	der Same	the seed
der Schade	the pity	der Name	the name
der Wille	the will	der Funke	the spark
der Gedanke	the thought	der Glaube	the belief
der Buchstabe	the letter	der Fels	the rock

For example:

Nom.	das Herz	der Name
Acc.	das Herzen	den Namen
Dat.	dem Herzen	dem Namen
Gen.	des Herzens	des Namens

Reflexive pronouns

In German language reflexive pronouns are used if somebody does action with himself.

Ich wasche mich. - I wash myself.

If there were no reflexive pronouns, we wouldn't be able to know who does person (ich) washes. But reflexive pronouns show us that he washes himself.

1. Reflexive pronouns are in same person as subject: for ich – mich.

Ich kämme mich. - I comb myself.

Du kämmt dich. - You comb yourself.

2. Reflexive pronouns are in cases accusative or dative. Reflexive pronouns are in dative if in sentence there is another word in accusative.

Ich kämme mich. - I comb myself.

Ich kämme mir die Haare. - I comb my hair.

3. Reflexive pronouns are like personal pronouns in accusative and in dative in I and II person. But in III third person they are – sich.

Er kämmt sich. – He combs himself.

4. If subject is in third place in sentence, reflexive pronouns come before noun subject and after pronoun subject.

Der Student kämmt sich heute. – The student combs himself today.

Heute kämmt sich der Student. – The student combs himself today.

Heute kämmt er (der Student) sich. – He combs himself today.

Personal pronouns	Personal pronouns in accusative	Personal pronouns in dative	Reflexive pronouns in accusative	Reflexive pronouns in dative	Meaning of reflexive pronouns
Ich	Mich	Mir	Mich	Mir	Myself
Du	Dich	Dir	Dich	Dir	Yourself
Er, Sie, Es	Ihn, Sie, Es	Ihm, Ihr, Ihm	Sich	Sich	Himself, Herself, Itself
Wir	Uns	Uns	Uns	Uns	Ourselves
Ihr	Euch	Euch	Euch	Euch	Yourselves
Sie, Sie	Sie, Sie	Ihnen, Ihnen	Sich	Sich	Yourselves , yourself (polite)

Decline weak nouns

der Kollege - the colleague

der Knabe - the boy

der Französe - the French

Nom.			
Acc.			
Dat.			
Gen.			

der Nachbar - the neighbor

der Mensch - the human being

der Herr - the gentleman

Nom.			
Acc.			
Dat.			
Gen.			

der Aspirant - the aspirant

der Journalist - the journalist

der Bankier - the banker

Nom.			
Acc.			
Dat.			
Gen.			

Complete with the information about you and translate it

Wie heißen Sie?

Ich heiße

Wie alt sind Sie?

Ich bin Jahre alt.

Wo sind Sie zur Schule gegangen?

Ich bin in zur Schule gegangen.

Wann sind Sie früh aufgestanden?

Ich bin um Uhr aufgestanden?

Wann hat der Unterricht angefangen?

Der Unterricht hat um Uhr angefangen.

Wann hat der Unterricht aufgehört?

Der Unterricht hat um aufgehört.

Was waren Ihre Lieblingsfächer?

Meine Lieblingsfächer waren

Wie viele Schüler waren in deiner Klasse.

In meiner Klasse waren Schüler.

Welche Note ist die beste Note in deinem Land?

Die Note ist die beste und die Note ist die schlechteste Note in meinem Land.

Welche Noten haben Sie in der Schule bekommen?

Ich war ein guter Schüler und habe immer bekommen.

In welchen Fächern hatten Sie gute Noten?

In Fächern hatte ich gute Noten.

Welche Lehrerin/Welcher Lehrer hat guten Unterricht gegeben?

hat besten Unterricht gegeben.

Haben Sie immer Hausaufgaben gemacht?

Ich habe die Hausaufgaben gemacht.

Hatten Sie Angst vor Prüfungen?

hatte ich Angst vor Prüfungen.

Wie lange hat Ihre Schulzeit gedauert?

Meine Schulzeit hat Jahre von bis gedauert.

Mit wie viel Jahren müssen Kinder in die Schule gehen?

Ab Jahren müssen die Kinder in die Schule gehen.

Complete with the information about you
and say it

Where do you study?

Wo studieren Sie?

Ich studiere

Where did you study?

Wo haben Sie studiert?

Ich habe studiert.

When did you start with your study?

Wann haben Sie mit dem Studium angefangen?

Ich habe mit dem Studium angefangen

When did you complete your study?

Wann haben Sie das Studium abgeschlossen?

Ich habe das Studium abgeschlossen?

What did you study?

Was haben Sie studiert?

Ich habe studiert.

Where do you work?

Wo arbeiten Sie?

Ich arbeite

Where did you work?

Wo haben Sie gearbeitet?

Ich habe gearbeitet.

What do you do in your free time?

Was machen Sie in Ihrer Freizeit?

In meiner Freizeit

Third type of complex sentences are dependent or (subordinate clauses)

*Ich kaufe Brot im Supermarkt, weil es dort billig ist.
I buy bread in Supermarket, because it is cheap there.*

<i>Main clause</i>	<i>Conjunction</i>	<i>Subordinate clause</i>			
<i>Ich kaufe Brot im Supermarkt,</i>	<i>weil</i>	<i>es</i>	<i>dort</i>	<i>billig</i>	<i>ist.</i>
		<i>Subject</i>	<i>Adverb</i>	<i>Adjective</i>	<i>Finite verb</i>

Features of dependent complex sentences (subordinate clause)

1. *Subordinate clauses are always starting with conjunction .*
2. *Subjects of subordinate clauses come after conjunction.*
3. *Finite verb in subordinate clause comes always at the end of sentence*
4. *Main and subordinate clause are always separated by comma*

Ich kaufe Brot im Supermarkt,(4) weil (1) es (2) dort billig ist (3).

If more importance is given to subordinate clause, it comes before main clause.

In this case main clause starts with finite verb and subject comes after finite verb in main clause.

Weil es dort billig ist, kaufe ich Brot im Supermarkt.

<i>Conjunction</i>	<i>Subordinate clause</i>				<i>Main clause</i>	
<i>Weil</i>	<i>es</i>	<i>dort</i>	<i>billig</i>	<i>ist,</i>	<i>kaufe</i>	<i>ich Brot im Supermarkt.</i>
	<i>Subject</i>	<i>Adverb</i>	<i>Adjective</i>	<i>Finite verb</i>	<i>Finite verb</i>	<i>Subject</i>

Causal clause

Causal clauses are subordinate clauses. Conjunction is weil – because, as. Subordinate causal clause shows the reason of main clause.

*Ich kaufe Gemüse beim Gemüsehändler, weil die Ware dort frischer ist.
I buy vegetables from the greengrocer because the goods are fresher there.*

Or

*Weil die Ware dort frischer ist, kaufe ich Gemüse beim Gemüsehändler.
Because the goods are fresher there, I buy vegetables from the greengrocer.*

Conditional Clause

Conditional clauses are subordinate clauses. Conjunction is wenn, falls – if, provided. Subordinate conditional clause shows the condition under which is the action in main clause possible.

*Ich kaufe Brot, wenn ich Hunger habe.
I buy bread, if I'm hungry.*

Or

*Wenn ich Hunger habe, kaufe ich Brot.
If I'm hungry, I buy bread.*

Places and prepositions

- Kaufen Sie gern ein?
- Was kaufen Sie gern?
- Wo kaufen Sie.....

Ich kaufe ...

Was	Wo	What	Where
IN			
<i>die Kosmetik</i>	in der Drogerie	<i>the cosmetics</i>	<i>the drugstore</i>
<i>die Schuhe</i>	im Schuhgeschäft	<i>the shoes</i>	<i>the shoe store</i>
<i>die Kleidung</i>	im Secondhandladen im Fachgeschäft im Designergeschäft	<i>the clothes</i>	<i>the thrift store the specialty shop the designer shop</i>
<i>den Fernseher</i>	im Internet im Kaufhaus	<i>the television</i>	<i>the Internet the mall</i>
<i>das Fleisch</i>	im Delikatessengeschäft	<i>the meat</i>	<i>the delicatessen</i>
<i>die Bücher</i>	im Antiquariat im Bucladen	<i>the books</i>	<i>the antiquarian bookshop the bookstore</i>
<i>das Brot</i>	im Supermarkt	<i>the bread</i>	<i>the supermarket</i>
<i>die Medikamente</i>	in der Apotheke	<i>the drugs</i>	<i>the pharmacy</i>
<i>das Gemüse</i>	im Öko-Laden	<i>the vegetables</i>	<i>the eco shop</i>
<i>die Flugtickets</i>	im Reisebüro	<i>the plane tickets</i>	<i>the travel agency</i>
BEI			
<i>das Fleisch</i>	beim Fleischer	<i>the meat</i>	<i>the butcher</i>
<i>das Gemüse</i>	beim Gemüsehändler	<i>the vegetables</i>	<i>the greengrocer</i>
<i>den Fernseher</i>	bei einer Shopping- Sendung im Fernseher	<i>the television</i>	<i>a shopping show on the television</i>
<i>das Brot</i>	beim Bäcker	<i>the bread</i>	<i>the bakery</i>
Auf			
<i>die Briefmarken</i>	auf der Post	<i>the stamps</i>	<i>the post office</i>
<i>das Gemüse</i>	auf dem Markt	<i>the vegetables</i>	<i>the market</i>

Translate subordinate clauses into German

Causal clauses

I visit German course, because I want to learn German.

-

I learn German, because I want to work in Germany.

-

I want to work in Germany, because I want to earn more money.

-

I want to earn more money, because I want to live better.

-

Conditional clause

I visit German course, if it is Monday and Friday.

-

I learn German, if have time.

-

I want to work in Germany, if I can earn more money there.

-

I want to earn more money, if I can buy then a car.

-

What do you and your family spend money on?

My family consists of ___ people. ___ and ___ work only in our family and we earn together ___ gross per month. This is called gross income or gross salary. ___ works part time and ___ works full time.

Our family pays ___ in taxes and social insurance (e.g. health insurance and pension insurance). After that, we still have ___ to live on. This is our net income.

From this net income we pay ___ for housing and rent, ___ energy, ___ for communication, telephone, post and internet. We spend (a lot/ little/ a little) money on food and drink. We spend ___ per month for food, drinks and cigarettes on average. We buy (regularly / very often / sometimes) clothing. We spend ___ per month for clothes and shoes on average. Public transportation, car and petrol are very expensive. We spend ___ per month for public transportation, car and petrol on average. We travel very often and traveling costs a lot of money. We spend ___ per month for traveling and hotels on average. We are going out very often. We spend ___ per month for leisure time. We need money also for health and education. We spend ___ per month for health and education on average. We spend also ___ per month for furniture and household appliances on average. After that we have ___ and we save up this money.

Opening an account in a bank

Ich: Hallo, Guten Tag

Ich möchte ein Konto in Ihrer Bank eröffnen.

Bankangestellter: Was für ein Konto? Sparkonto oder ein Girokonto?

Ich: Was ist der Unterschied?

Bankangestellter: Wenn Sie Ihr Geld sparen wollen, ist ein Sparkonto besser. Für das alltägliche Leben ist ein Girokonto das richtige Konto. Da können Sie einfacher Geld einzahlen und abheben.

Ich: Dann möchte ich ein Girokonto.

Bankangestellter: Das kostet fünf Euro Gebühren im Monat.

Ich: Kann ich mit der Bankkarte auch im Ausland Geld abheben?

Bankangestellter: Natürlich. Ich brauche noch ein paar Angaben von Ihnen. Können Sie bitte dieses Formular ausfüllen?

Ich: Ja, gerne ...

Bankangestellter: Hier ist Ihre Karte.

Ich: Danke, wie kann ich Geld an einem Bankautomat abheben?

Bankangestellter: Führen Sie Ihre Karte ein, dann warten Sie. Geben Sie Ihre Geheimzahl ein und drücken Sie die Taste „Bestätigung“. Wählen Sie den gewünschten Betrag oder Geben Sie den Betrag ein. Entnehmen Sie Ihre Karte und Ihr Geld.

Ich: Danke schön.

I: Hello, good afternoon

I want to open an account in your bank.

Bank clerk: what account? Savings account or a current account?

I: What's the difference?

Bank clerk: If you want to save your money, a savings account is better. A current account is the right account for everyday life. This makes it easier for you to deposit and withdraw money.

I: Then I want a current account.

Bank clerk: That costs five euros a month.

I: Can I withdraw money abroad with my bank card?

Bank clerk: Of course. I need some more information from you. Can you please fill out this form?

I: Yes, gladly ...

Bank clerk: Here's your card.

I: Thank you, how can I withdraw money from an ATM?

Bank clerk: insert your card, then wait. Enter your PIN and press the "Confirmation" button. Select the desired amount or enter the amount. Withdraw your card and your money.

I: Thank you

Konjunktiv II

Simple explanation of Konjunktiv II is:

We use it to say activities which are not possible now.

Present	Ich bin Student	I am student	Ich bin in Deutschland	I'm in Germany
Futurum	Ich werde Student sein	I will be a student	Ich werde in Deutschland sein	I will be in Germany
<u>Konjunktiv II</u>	Ich wäre Student	I would be a student	Ich wäre in Deutschland	I would be in Germany

We use Konjunktiv II for desires and as polite way of asking something.

Ich hätte ein Auto. - I would have a car.

Ich hätte gern eine Tasse Kaffee. - I would like a cup of coffee.

1. To make Konjunktiv II of irregular verbs and auxiliary verbs we add to Präteritum (Imperfekt) umlaut and -e , then personal pronoun endings.

<i>Präteritum (Imperfekt) of irregular verbs + Umlaut + e = Konjunktiv II</i>		
Präteritum (Imperfekt)	Ich kam nach Hause.	I cam home.
Konjunktiv II	Ich käme nach Hause.	I would come home.

Infinitiv							
	sein	haben	werden	kommen	fliegen	fahren	gehen
Präteritum							
	war	hatte	wurde	kam	flog	fuhr	ging
Präterit Konjunktiv (Konjunktiv II)							
ich	wäre	hätte	würde	käme	flöge	führe	ginge
du	wärest	hättest	würdest	kämeest	flögest	führest	gingest
er, sie, es, man	wäre	hätte	würde	käme	flöge	führe	ginge
wir	wären	hätten	würden	kämen	flögen	führen	gingen
ihr	wäret	hättet	würdet	kämet	flöget	führet	ginget
sie, Sie	wären	hätten	würden	kämen	flögen	führen	gingen

2. For Konjunktiv II of regular verbs we use just Präteritum (Imperfekt) of these verbs.

Not to mix Konjunktiv II with Präteritum (Imperfekt) in most cases we use Konjunktiv II of werden + infinitive of main verb. It is called Konditionalis. We use Konditionalis for many verb except for auxiliary verbs, modal verbs and some irregular verbs wich means changing of place (gehen, kommen, fliegen) Main verb comes unchanged at the end.

Konditionalis = Konjunktiv II of werden + infinitive of main verb	
Ich würde ein Haus kaufen.	I would buy a house.

Object clause in German

Subordinated object clause replaces the object in main sentence.

For example:

Ich weiss es. – I know it.

It – is here object. We can replace it with subordinated object clause.

Ich weiss, dass ich heute Unterricht habe.

I know that I have lesson today..

Conjunctions of subordinated object clauses are dass, ob and question words.

Indirect questions

Indirect question are used to make question in polite way.

Conjunctions of indirect questions are question words.

Wissen Sie vielleicht, wo Frau Krause ist ?

Do you know maybe where Ms. Krause is?

If there is no question words conjunction of indirect questions is ob.

Wissen Sie vielleicht, ob Frau Krause hier ist ?

Do you know if Ms. Krause is here?

If we are asking question indirect question ends with question mark, but in most cases they end with point.

We use indirect question after sentences like:

Ich weiß nicht, ... I do not know, ...

Er fragt, ... He asks, ...

Ich verstehe nicht, ... I do not understand,

Können Sie mir sagen, ...? Can you tell me, ...?

Ich möchte wissen, ...? I would like to know, ...?

For example:

Können Sie mir sagen, wo Frau Krause ist ?

Can you tell me where Mrs. Krause is?

Verbs with prepositions

Some verbs in German are always used with some prepositions.

Like in English *interested in* or *looking for*. After Wechselpräposition some verbs demand Akkusativ, some Dativ. Other präposition demand one case, which they always demand.

teilnehmen an + Dativ	Ich nehme an der Besprechung teil.	I am attending the meeting.
sich erinnern denken an + Akkusativ	Ich erinnere mich an meine Schulzeit. Ich denke an meine Schulzeit.	I remember my school days. I think about my school days.
anrufen arbeiten sich entschuldigen bei + Dativ	Ich rufe bei der Firma an. Ich arbeite bei der Firma. Ich entschuldige mich bei Frau Klaus.	I call the company. I work for the company. I apologize to Ms. Klaus.
sprechen reden telefonieren sich streiten mit + Dativ	Ich spreche mit Frau Klaus. Ich rede mit Frau Klaus. Ich telefoniere mit Frau Klaus. Ich streite mit Frau Klaus.	I speak to Ms. Klaus. I'm talking to Mrs. Klaus. I'm on the phone with Mrs. Klaus. I'm arguing with Ms. Klaus.
fragen suchen nach + Dativ	Ich frage nach dem Parkplatz. Ich suche nach dem Parkplatz.	I ask about the parking lot. I'm looking for the parking lot.
gratulieren zählen zu + Dativ	Ich gratuliere dir zum Geburtstag. Deutsch zählt zu den wichtigsten Sprachen in der Welt.	I congratulate you on your birthday. German is one of the most important languages in the world.
warten sich freuen auf+ Akkusativ	Ich warte auf den Bus. Ich freue mich auf den Geburtstag.	I am waiting for the bus. I'm looking forward to my birthday.
sich bedanken sich interessieren für + Akkusativ	Ich bedanke mich für die Blumen. Ich interessiere mich für die Geschichte.	I thank you for the flowers. I am interested in history.
sich verlieben in +Akkusativ	Ich verliebe mich in die Frau.	I fall in love with the woman.
es geht sich bewerben um + Akkusativ	Es geht um das alte Problem. Ich bewerbe mich um die neue Stelle.	It's about the old problem. I am applying for the new position
sprechen reden berichten sich freuen sich beschweren sich ärgern sich streiten über + Akkusativ	Ich spreche über den Deutschkurs. Ich rede über den Deutschkurs. Ich berichte über den Deutschkurs. Ich freue mich über den Geburtstag. Ich beschwere mich über das Problem. Ich ärgere mich über das Problem. Wir streiten uns über das Problem.	I speak about the German course. I'm talking about the German course. I report on the German course. I am happy about the birthday. I complain about the problem. I am annoyed with the problem. We argue about the problem.

My office

Das ist mein Büro. Das ist mein Ich habe hier auch... Dort gibt es Hier stehen... Es gibt in Büro auch....	This is my office. This is my I have here too ... Over there Stand here... There is also in office ...
---	---

die Tastatur	the keyboard	der USB-Anschluss	the USB port
die Taste	the key	der Computer	the computer
der Laptop	the laptop	der Lautsprecher	the speaker
der Kopfhörer	the headphone	der Schreibtisch	the desk
der Bildschirm	the screen	der Scanner	the scanner
das Kabel	the cable	die Maus	the mouse
die Steckdose	the socket	die Bücher	the books
der Stecker	The plug	der Stuhl	the chair
der USB-Stick	the USB stick	der Drucker	the printer
das DVD-Laufwerk	the DVD drive	die Druckerpatrone	the printer cartridge

Was machen Sie im Büro jeden Tag? - What do you do in the office every day?

<ol style="list-style-type: none"> 1. Ich koche und trinke Kaffee. 2. Ich rede über Privates oder über dienstliche Probleme mit Kollegen oder mit dem Chef. 3. Ich schreibe und lese Briefe 4. Ich öffne, lese, beantworte, lösche, schreibe, leite E-Mails weiter. 5. Ich lese Dokumente und Zeitung. 6. Ich telefoniere mit Kunden und Kollegen oder mit Freunden und Verwandten. 7. Ich vereinbare Termine. 8. Ich organisiere und mache Dienstreisen. 9. Ich nehme an Besprechungen teil. 10. Ich schreibe Protokolle. 11. Ich feiere Geburtstage, Beförderungen, Abschied von Kollegen. 12. Ich esse in der Kantine oder am Schreibtisch. 13. Ich habe und löse ein Computerproblem. 14. Ich surfe im Internet 15. Ich kaufe und verkaufe der Sachen im Internet. 16. Ich spiele Solitär oder andere Computerspiele. 	<ol style="list-style-type: none"> 1. I cook and drink coffee. 2. I talk about private matters or about business problems with colleagues or with my boss. 3. I write and read letters 4. I open, read, answer, delete, write, forward emails. 5. I read documents and newspapers. 6. I call customers and colleagues, or friends and relatives. 7. I make appointments. 8. I organize and go on business trips. 9. I take part in meetings. 10. I write logs. 11. I celebrate birthdays, promotions, farewell to colleagues. 12. I eat in the canteen or at the desk. 13. I have and am solving a computer problem. 14. I surf the internet 15. I buy and sell things on the Internet. 16. I play solitar or other computer games.
---	--

Translate sentences into German using object clause and indirect questions

He says there's a restaurant around here.

He asks if there is a restaurant nearby.

Do you know if there is a restaurant nearby?

The company writes that there are still vacancies.

He asks if there are any vacancies.

Could you tell me if there are any vacancies?

He says that Mr. Müller has already called.

He asks if Mr. Müller has already called.

Do you perhaps know if Mr. Müller has already called?

Concessive Clauses

Concessive clause shows that something happened in subordinated clause in different way than it should be.

1. *Ich gehe zur Universität, weil ich gesund bin. (it is logical)*
I go to university because I am healthy.

2. *Ich gehe zur Universität, obwohl ich krank bin. (it isn't logical)*
I go to university even though I'm sick.

Second sentence is subordinated concessive clause.

Conjunction of Concessive clauses are

"obwohl" or "obgleich" - "although" or "even though"

For example:

Ich lerne Deutsch, obwohl die Universität geschlossen ist.
I am learning German even though the university is closed.

Or

Obwohl die Universität geschlossen ist, lerne ich Deutsch.
Although the university is closed, I am learning German.

Dependent sentences (subordinated clauses) can be written (turned to) like independent sentences.

Dependent sentence (causal clause)

Ich lerne Deutsch, weil ich in Deutschland arbeiten möchte.
I am learning German because I want to work in Germany.

Independent sentence

Ich lerne Deutsch, denn ich möchte in Deutschland arbeiten.
I am learning German because I want to work in Germany.

Dependent sentence (concessive clause)

Ich lerne Deutsch, obwohl die Universität geschlossen ist.
I am learning German even though the university is closed.

Independent sentence

Die Universität ist geschlossen, trotzdem lerne ich Deutsch.
The university is closed, but I'm still learning German.

Difference between question words: *welch (welche, welcher, welches) and was für ein (eine)*

Welch (welche, welcher, welches) and was für ein (eine) are question words. We use **welch (welche, welcher, welches)** if we have a lot of things to choose from.

For example:

There are many computers in computershop. And seller ask us:

Welchen Computer möchten Sie? *Which computer do you want?*

*In answers to question with **welch**, asked thing should be used with definite article.*

Ich möchte den Computer. *I want the computer.*

Welch gets endings according to gender, case and quality like definite articles.

Cases/ Gender	Singular			Plural
	Masculine	Neuter	Feminine	
<i>Nom.</i>	Welcher Mann	Welches Buch	Welche Frau	Welche Bücher
<i>Acc.</i>	Welchen Mann	Welches Buch	Welche Frau	Welche Bücher
<i>Dat.</i>	Welchem Mann	Welchem Buch	Welcher Frau	Welchen Büchern
<i>Gen.</i>	Welches Mannes	Welches Buches	Welcher Frau	Welcher Bücher

We use **was für ein (eine)** if we ask specific characteristics

For example:

There is no computer in computershop, but you can order computer. And seller ask us:

Was für einen Computer möchten Sie? *What kind of computer do you want?*

*In answers to question with **was für ein (eine)**, asked thing should be used with indefinite article.*

Ich möchte einen Computer. *I want a computer.*

Was für ein (eine) gets endings according to gender, case like indefinite articles and in plural just **was für**

Cases/ Gender	Singular			Plural
	Masculine	Neuter	Feminine	
<i>Nom.</i>	Was für ein Mann	Was für ein Buch	Was für eine Frau	Was für Bücher
<i>Acc.</i>	Was für einen Mann	Was für ein Buch	Was für eine Frau	Was für Bücher
<i>Dat.</i>	Was für einem Mann	Was für einem Buch	Was für einer Frau	Was für Büchern
<i>Gen.</i>	Was für eines Mannes	Was für eines Buches	Was für einer Frau	Was für Bücher

Im Reisebüro- In the travel agency

<p>Reiseberater: GutenTag, was kann ich für Sie tun?</p> <p>Ich : Ich möchte gern eine Reise buchen.</p> <p>Reiseberater: Wohin fahren Sie am liebsten, wenn Sie Urlaub haben?</p> <p>Ich: Wenn ich Urlaub habe, fahre ich am liebsten (Tabelle 1)</p> <p>Reiseberater: Mit wem fahren Sie?</p> <p>Ich: Ich fahre (Tabelle 2)</p> <p>Reiseberater: Mit welchem Verkehrsmittel reisen Sie am liebsten?</p> <p>Ich: Ich reise am liebsten (Tabelle 3)</p> <p>Reiseberater: Was finden Sie im Urlaub besonders wichtig?</p> <p>Ich: Ich finde im Urlaub (Tabelle 4) besonders wichtig.</p> <p>Reiseberater: Wissen Sie schon, wohin Sie fahren wollen? Wohin mochten Sie reisen?</p> <p>Ich: Das weiß ich noch nicht genau, vielleicht können Sie mich beraten.</p> <p>Reiseberater: Wissen Sie schon, wann Sie fahren wollen?</p> <p>Ich: Ja, am (Tag und Monat)</p> <p>Reiseberater: Wie würde Ihnen (Tabelle 5) gefallen? Waren Sie schon mal in (Tabelle 5) ?</p> <p>Ich: Nein, haben Sie noch andere Angebote?</p> <p>Reiseberater: Es gibt zur Zeit sehr günstige Angebote für (Tabelle 5). Ich empfehle Ihnen eine Reise nach (Tabelle 5)</p> <p>Ich : Wie viel kostet die Reise und das Hotel?</p> <p>Reiseberater: Die Reise kostet zusammen mit dem Hotel für 7 Tage ...Euro.</p> <p>Ich: Ist der Preis inklusive Halbpension oder Vollpension? Wie viele Sterne hat das Hotel? Wo liegt das Hotel?</p> <p>Gibt es im Hotel (Tabelle 6)? Hat das Hotel etwas Besonderes zu bieten?</p> <p>Reiseberater: Der Preis ist inklusiveDas Hotel liegt (Tabelle 7). Das Hotel hat ... Sterne. Im Hotel gibt es (Tabelle 6).</p>	<p>Travel Advisor: Hello, what can I do for you?</p> <p>Me: I would like to book a trip.</p> <p>Travel Advisor: Where do you prefer to go when you are on vacation?</p> <p>Me: I prefer to drive when I'm on vacation (Table 1)</p> <p>Travel Advisor: Who do you go with?</p> <p>Me: I'm going (Table 2)</p> <p>Travel Advisor: Which mode of transport do you prefer to travel with?</p> <p>Me: I prefer to travel (Table 3)</p> <p>Travel Advisor: What do you find particularly important on vacation?</p> <p>Me: I find it particularly important on vacation (Table 4).</p> <p>Travel Advisor: Do you already know where you want to drive? Where would you like to travel?</p> <p>Me: I don't know exactly yet, maybe you can advise me.</p> <p>Travel Advisor: Do you already know when you want to drive?</p> <p>Me: Yes, on(day and month)</p> <p>Travel Advisor: How would you like (Table 5)? Have you ever been to (Table 5)?</p> <p>Me: No, do you have any other offers?</p> <p>Travel Advisor: There are currently very cheap offers for (Table 5)</p> <p>I recommend a trip to (Table 5)</p> <p>Me: How much does the trip and the hotel cost?</p> <p>Travel advisor: The trip together with the hotel costs 7 days ... Euro.</p> <p>Me: is the price including half board or full board? How many stars does the hotel have? Where is the hotel? Is there in the hotel (table 6)? Does the hotel have anything special to offer?</p> <p>Travel advisor: The price is included The hotel is located (table 7). The hotel has ... stars. In the hotel there is (table 6).</p>
---	---

Tabelle 1

Nach Österreich, Frankreich, Italien, Tschechien, Agypten, Südafrika, New York, Peking, London, Budapest, Berlin, In die Schweiz, Türkei, Niederlande, Vereinigten Staaten In den Sudan, Iran Auf die Kanarischen Inseln	To Austria, France, Italy, Czech Republic, Egypt, South Africa, New York, Beijing, London, Budapest, Berlin, To Switzerland, Turkey, Netherlands, United States To Sudan, Iran To the Canary Islands
---	---

Tabelle 2

mit meiner Mutter, mit meiner Frau, mit meinem Mann, mit meinen Kindern, mit meiner Freundin	with my mother, with my wife, with my husband, with my children, with my girlfriend
--	---

Tabell 3

mit dem Auto, mit dem Zug, mit dem Flugzeug, mit dem Schiff	by car, by train, by plane, by ship
---	-------------------------------------

Tabell 4

das Wetter, die Landschaft, das Essen, das Hotel, die Unterkunft, die Leute im Urlaubsland, die Sehenswürdigkeiten, den Preis, die Sauberkeit.	the weather, the landscape, the food, the hotel, the accommodation, the people in the holiday country, the sights, the price, the cleanliness.
--	--

Tabelle 5

Ghana, Japan, Algerien, Italien, Deutschland, Griechenland, Indien, Sri Lanka, China, Brasilien, Kanada	Ghana, Japan, Algeria, Italy, Germany, Greece, India, Sri Lanka, China, Brazil, Canada
---	--

Tabelle 6

Den Balkon, den Satelliten - Fernseher, den Wecker, das Radio, den Sessel, die Minibar, die schöne Aussicht, den Swimmingpool, den Wellnessbereich, das Restaurant.	The balcony, the satellite TV, the alarm clock, the radio, the armchair, the minibar, the beautiful view, the swimming pool, the wellness area, the restaurant.
---	---

Tabelle 7

Im Zentrum, am Stadtrand, auf dem Land, am Meer, am See	In the center, on the outskirts, in the country, by the sea, by the lake
---	--

Relative clauses

Relative clauses describe one noun in main sentence extensive.

Ich lese das Buch. - I read the book

Ich lese das Buch, das ich gestern gekauft habe.

I'm reading the book I bought yesterday.

Conjunctions of relative clauses are relative pronouns and question words. Subordinate sentence starts with these relative pronouns. Relative pronouns in subordinate clause have same gender and number as noun, which is described extensive in subordinate clause, but they can be in different cases and can be used with different prepositions.

	Nominative	Accusative	Dative	Genitive
masculine (m)	der/welcher	den/welchen	dem/welchem	dessen
feminine (f)	die/welche	die/welche	der/welcher	deren
neuter (n)	das/welches	das/welches	dem/welchem	dessen
plural (pl)	die/welche	die/welche	denen/welchen	deren

Relative pronouns can be subject of subordinate clause.

Ich lese das Buch. - I read the book

Ich lese das Buch, das ich gestern gekauft habe.

I'm reading the book I bought yesterday.

Ich lese die Bücher, die ich gekauft habe.

I read the books that I bought.

Ich lese das Buch, für das ich 20 Euro bezahlt habe.

I read the book for which I paid 20 euros.

Ich lese das Buch, von dem ich dir schon erzählt habe.

I'm reading the book I've already told you about.

We use pronoun - Welch not to mix up articles

Ich lese das Buch, das das Buchladen billig verkauft hat.

I read the book that the bookstore sold cheaply.

Or

Ich lese das Buch, welches das Buchladen billig verkauft hat.

I read the book that the bookstore sold cheaply.

Translate into German

I attend the German course, which is in the center.

I wash the car I drive to work with.

The student who studies hard every day.

The teacher gives the homework that students should do at home.

I translate the sentence that is in the text.

Die Tiere – the Animals

<p>Schreib einen Text über die Tiere Zum Beispiel: Ich liebe Tiere. Mein Lieblingstier ist (Tabelle 1). Ich finde (Tabelle 1) (Tabelle 2). Ich mag auch (Tabelle 1). (Tabelle 1) kann (Tabelle 2) (Tabelle 3). Ich habe Angst vor (Tabelle 1). Ich finde (Tabelle 1) (Tabelle 2).</p>	<p>Write a text about the animals For example: I love animals. My favorite animal is (Table 1) . I think (Table 1) (Table 2). I also like (Table 1). (Table 1) can (Table 2) (Table 3). I'm afraid of (Table 1). I think (Table 1) (Table 2).</p>
---	---

Tabelle 1

Tiere - Animals					
das Kamel	The camel	der Fuchs	the fox	der Elefant	the elephant
das Krokodil	the crocodile	der Hase	the rabbit	der Frosch	the Frog
der Affe	the monkey	der Löwe	the lion	der Wolf	the wolf
der Bär	the bear	der Tiger	the Tiger	die Schildkröte	the turtle
				die Schlange	the snake
Haustiere -Pets					
das Ferkel	the piglet	der Hund	the dog	das Pferd	the horse
das Huhn	the chicken	der Papagei	the parrot	das Schaf	the sheep
das Hündchen	the puppy	der Stier	the bull	das Schwein	the pig
das Kalb	the calf	der Truthahn	the turkey	der Esel	the donkey
das Kätzchen	the kitten	die Ente	the duck	der Hahn	the rooster
das Küken	the chick	die Gans	the goose	die Ratte	the rat
das Lamm	the Lamb	die Katze	the cat	die Ziege	the goat
die Maus	the mouse	die Kuh	the cow		
Insekten- Insects					
der Käfer	the beetle	die Biene	the bee	die Ameise	the ant
der Schmetterling	the butterfly	die Schabe	the cockroach	die Spinne	the spider

Tabelle 2

langsam	slowly	lieb	sweet	lustig	funny	kreativ	creative
leise	quiet	ordentlich	neat	aggressiv	aggressive	chaotisch	chaotic
hoch	high	gehorsam	obedience	treu	loyal	freundlich	friendly
ruhig	calm	neugierig	curious	ernst	serious	hilfsbereit	helpful
schnell	fast	weit	far	dumm	stupid	faul	lazy
klug	smart	fleißig	diligent				

Tabelle 3

krabbeln	to crawl	fliegen	to fly	laufen	to run	springen	to leap
galoppieren	to gallop	schwimmen	to swim	kriechen	to crawl		

The Infinitive

The infinitive is base form of verbs and ends with -en or -n. We already used infinitive with modal verbs, in future tense and with verb lassen – to let and saw that infinitive comes at the end of sentences. Infinitive in German is used with -zu. With some verbs infinitive is used without -zu.

For example:

1. With modal verbs and verb *lassen* – to let

2. With verbs, which mean movement:

gehen – to go, *kommen* – to come

3. With verbs, which mean senses:

sehen - to see, *hören* – to hear

4. With verbs: *sagen* - to say, *fragen* -to ask, *berichten* -to report, *kennen* - to know, *wissen*- to know, *lehren* - to teach, *lernen* - to learn, *machen* - to do, *finden* - to find, *heißen* - to be called, *helfen* - to help, *nennen* to name, *schicken* - to send, *bleiben* - to stay

5. With Imperative.

Infinitive groups

There are three infinitive groups. Infinitive groups are used to show the goal of action in main sentence (um...zu), unfulfilled expectations (ohne...zu), unused opportunities (anstatt...zu). Sentences with infinitive groups always starts with um, ohne and statt (depends on which infinitive group we are using) and before infinitive at the end of sentence should be written -zu.

For example:

Ich gehe in Supermarkt, um Brot zu kaufen.

I go to the supermarket to buy bread.

Ich komme nach Hause, ohne Brot zu kaufen.

I come home without buying bread.

Ich kaufe Brötchen, statt Brot zu kaufen.

I buy bread instead of bread.

Final clause

Final clause shows the goal of action in main sentence. Conjunction of final clause is -damit –so that. Infinitive group um..zu also shows the goal of action, but ith infinitive group um.. zu one person does action.

1. *Der Lehrer unterrichtet Deutsch, damit der Student die Prüfung besteht.*

The teacher teaches German so that the student passes the exam.

2. *Der Student besucht Deutschkurs, um die Prüfung zu bestehen.*

The student attends a German course to pass the exam.

In first sentence action in both sentences is done by different people, but in second sentences action is done by one person.

Temporal subordinate clause

Temporal subordinate clause shows when action was made in main sentence. Temporal subordinate clause replaces one temporal adverb in main sentence. There are many conjunction for temporal subordinate clause. We are going learn two of them today– *als* and *-wenn*.

Als- is used if action was made once in past.

Ich habe viele Bücher gelesen, als ich Kind war.

Or

Als ich Kind war, habe ich viele Bücher gelesen.

I read a lot of books when I was a kid.

Wenn – is used for repeating actions in past, present and future.

Immer- always, *jedesmal* – every time are used in these sentences.

Ich mache immer die Hausaufgaben, wenn ich nach Hause komme.

Or

Wenn ich nach Hause komme, mache ich immer die Hausaufgaben.

I always do my homework when I get home.

Translate into German

I always get good grades when there are exams.

He got good grades when he went to school.

The student learned new words when he learned German.

The student always learns new words when he has time.

I buy books every time I go to town.

He bought a lot of books when he was a teenager.

Translate into German

The teacher helps the student to get the best grade.

I do my homework to get top marks.

The company gives him a car so he won't be late.

I buy the car so as not to be late.

His wife cooks at home so he doesn't eat in the restaurant.

He eats in the restaurant so as not to cook at home.

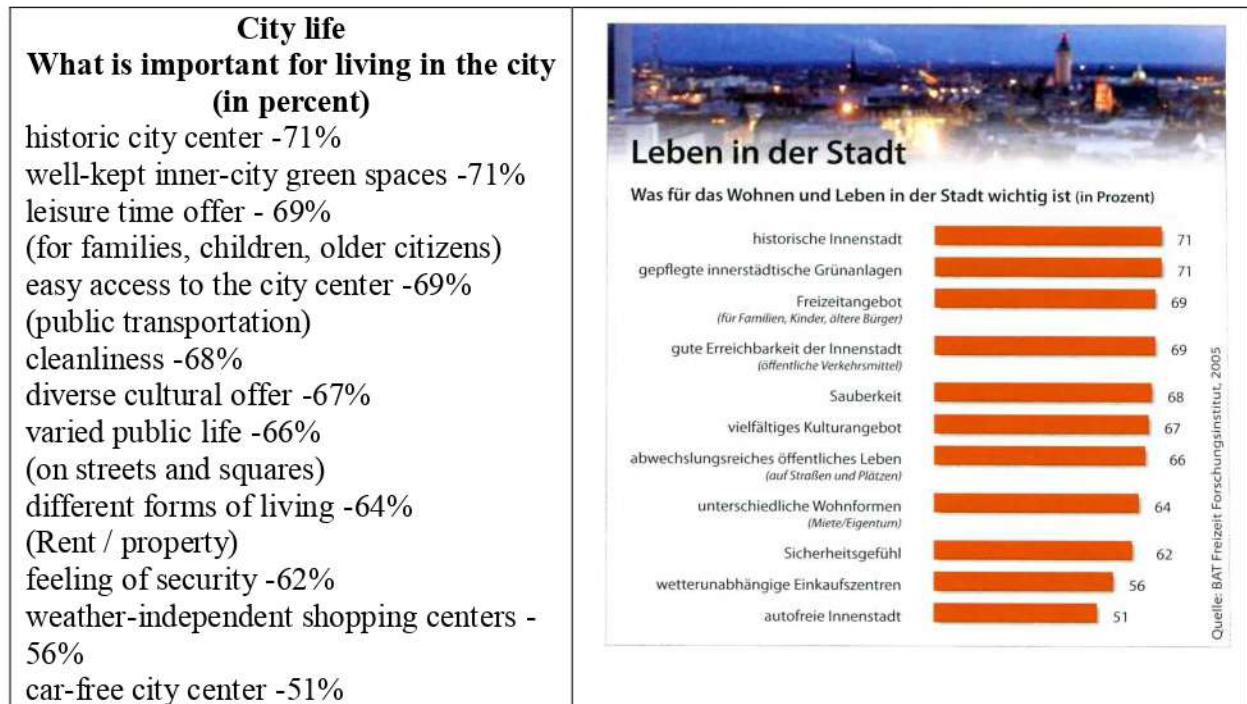
Das Salat Rezept - The salad recipe

Zutaten	Zubereitung	Ingredients	Preparation
....gg ...Teelöffel... ...Esslöffel... Ein Bund....	Waschen Sie... Schneiden Sie in kleine Stücke Geben Siedazu Kochen Sie..... Würzen Sie mit Erhitzen Sie Verfeinern Sie...,... Vermischen Sie.... Bestreuen SieG ...G ...Teaspoon... ...Tablespoon... A bunch....	Wash ... Cut ... into small pieces Add to it Cook..... Season with Heat up Refine ..., .. Mix Sprinkle ...

Take ingredients from list

der Dill	the dill	die Butter	the butter
der Schnittlauch	the chives	die Brühe	the broth
der Rucola	the arugula	der Zucker	the sugar
der Oregano	the oregano	der Kohlrabi	turnip cabbage
der Koriander	the coriander	der Blumenkohl	the cauliflower
das Basilikum	the basil	der Spargel	the asparagus
die Minze	the mint	die Bohne	the bean
der Knoblauch	the garlic	der Quark	the curd
der Thymian	the thyme	der Pfeffer	the pepper
die Petersilie	the parsley	das Ei	the egg
der Kopfsalat	the lettuce	das Salz	the salt
der Käse	the cheese	die Tomate	the tomato
die Erbse	the pea	die Möhre	the carrot
die jungen Erbsen	the young peas	die Sellerie	the celery
die Sahne	the cream	die Gurke	the cucumber
die Möhre	the carrot	das Radieschen	the radish
die Zwiebel	the onion	die Milch	the milk

Describe the graphic and give your opinion



For example:

<p>Das Thema der Grafik ist Leben in der Stadt.</p> <p>71% der Stadtbewohner (der Bürger) finden historische Innenstadtam wichtigsten. Die gepflegte innerstädtische Grünanlage ist auch sehr wichtig.</p> <p>Danach folgt Freizeitangebot. 69%.</p> <p>Weniger wichtig ist autofreie Innenstadt. 51%.</p> <p>Für mich persönlich ist Sauberkeit am wichtigsten, denn ich liebe Sauberkeit. Ich finde gepflegte innerstädtische Grünanlagen nicht so wichtig wie Sauberkeit.</p> <p>Ich finde auch vielfältiges Kulturangebot wichtiger als historische Innenstadt, denn ich besuche Museen and Theater gern.</p>	<p>The theme of the graphic is city life. 71% of city dwellers (citizens) find historic downtowns the most important. The well-kept inner-city green area is also very important. This is followed by leisure activities. 69%.</p> <p>Car-free inner city is less important. 51%.</p> <p>For me personally, cleanliness is most important, because I love cleanliness. I don't think that well-kept urban green spaces are as important as cleanliness.</p> <p>I also find diverse cultural offerings more important than the historic city center, because I like to visit museums and theaters.</p>
---	---

Passive

If we dont want to mention person (people) or thing (things) who does (do) action in sentence we use passive.

Die Studenten lesen den Text. (activ)

The students read the text. (active)

Der Text wird gelesen. (passiv)

The text is read. (passive)

If we make passive from active sentence, direct object (den Text) becomes subject in passive sentence. And subject of active sentence (die Studenten) is not mentioned in passive sentence or can be mentioned by using – von and - durch (for indirect reason or people).

Der Text wird von den Studenten gelesen.

The text is read by the students.

Passive in German are made from differnt tenses of verb werden and partizip II of main verb.

Remember that only verbs before + are conjugated. Verbs after + comes at the end of sentence

Present : Werden + Partizip II	
<i>Der Text wird gelesen.</i>	<i>The text is read.</i>
Imperfekt : Wurde + Partizip II	
<i>Der Text wurde gelesen.</i>	<i>The text has been read.</i>
Perfekt : Sein + Partizip II worden	
<i>Der Text ist gelesen worden.</i>	<i>The text has been read.</i>
Futurum : Werden + Partizip II werden	
<i>Der Text wird gelesen werden.</i>	<i>The text will be read.</i>

Conjugation of verb werden in present and in imperfekt.

Präsens		Imperfekt	
ich werde	wir werden	ich wurde	wir wurden
du wirst	ihr werdet	du wurdest	ihr wurdet
er/sie/es wird	sie /Sie werden	er/sie/es wurde	sie/Sie wurden

**Lesen Sie Zeitungen und Zeitschriften?
Do you read newspapers and magazines?**

Answer the questions

<ol style="list-style-type: none">1. Wo informieren Sie sich über Neuigkeiten?2. Lesen Sie eine Tageszeitung?3. Lesen Sie eine Wochen- oder Monatszeitschrift?4. Abonnieren Sie eine Zeitung oder eine Zeitschrift?5. Wie heißt die Zeitung/Zeitschrift?6. Wie oft erscheint sie?7. Was ist ihr Zielpublikum?8. Welche Rubriken enthält sie?9. Was kostet sie?10. Wie viele Seiten hat sie?11. Für welche Themen interessieren Sie sich? (Politik, Wirtschaft, Wissenschaft, Kultur, Sport, Klatsch, Anzeigen)12. Worüber war der letzte Artikel, den Sie gelesen haben?13. Lesen Sie die Nachrichten, Werbungen und Anzeigen?14. Kennen Sie die deutschen Zeitungen und Zeitschriften?	<ol style="list-style-type: none">1. Where do you get the latest news?2. Do you read a daily newspaper?3. Do you read a weekly or monthly magazine?4. Do you subscribe to a newspaper or magazine?5. What is the name of the newspaper / magazine?6. How often does it appear?7. What is your target audience?8. What categories does it contain?9. What does she cost?10. How many pages does it have?11. What topics are you interested in? (Politics, economy, science, culture, sport, gossip, advertisements)12. What was the last article you read?13. Do you read the news, advertisements and ads?14. Do you know the German newspapers and magazines?
--	---

Choose one topic and say your opinion

<ol style="list-style-type: none"> 1. Luftverschmutzung, 2. Alternative Energien, 3. Naturkatastrophen, 4. Abfall, 5. Klima, 6. Energieverbrauch 	<ol style="list-style-type: none"> 1. air pollution, 2. alternative energies, 3. natural disasters, 4. waste, 5. climate, 6. power consumption
--	--

Start you speech by using examples

<p>Ich bin der Meinung, dass ... Ich bin der Ansicht, dass ... Meiner Meinung nach ... Ich glaube, dass ... Ich denke, dass ... Ich meine, dass ...</p>	<p>My opinion is that ... I am of the opinion that ... In my opinion ... I believe that ... I think ... I mean that ...</p>
--	--

Share your opinion on your partner's speech

<p>Ich bin ganz Ihrer Meinung. Das finde ich auch. Ich denke darüber genauso. Ich bin mit damit einverstanden. Ich bin für Ihren Vorschlag. Ich bin völlig anderer Meinung. Ich kann Ihnen nicht zustimmen. Ich bin damit nicht einverstanden Ich bin gegen Ihren Vorschlag.</p>	<p>I totally agree with you. I agree. I think the same way. I agree with it. I am in favour of your suggestion. I totally disagree. I cannot agree with you. I do not agree I am against your suggestion.</p>
---	--

Write an SMS

Sie sind unterwegs in der Stadt und schreiben eine SMS an Ihre Freundin Ekaterini.

- Entschuldigen Sie sich, dass Sie zu spät kommen.
- Schreiben Sie, warum.
- Nennen Sie einen neuen Ort und eine neue Uhrzeit für das Treffen.

Schreiben Sie 20-30 Wörter.

Schreiben Sie zu allen drei Punkten.

You are out in the city and texting your friend Ekaterini.

- Apologize for being late.
- Write why.
- Name a new place and time for the meeting.

Write 20-30 words.

Write on all three points.

For example:

Hallo Ekaterini!

Entschuldigung für die Verspätung! Ich habe den S-bahn in die falsche Richtung genommen. Können wir in Alexanderplatz treffen?

Ich kann in 30 Minuten hier sein.

Danke schön und bis später!

Write E- Mail

Ihr Chef, Herr Lehmann, hat bald Geburtstag. Er hat Ihnen eine Einladung zu seiner Feier geschickt. Schreiben Sie Herrn Lehmann eine E-Mail:

- Bedanken Sie sich und sagen Sie, dass Sie kommen.
- Informieren Sie, dass Sie jemanden mitbringen.
- Fragen Sie nach dem Weg.

Schreiben Sie 30-40 Wörter.

Schreiben Sie zu allen drei Punkten.

Speaking exercise 1

Use these cards to ask four questions.

Your partner should respond.

For example:

Wann haben Sie Geburtstag? *When is your birthday?*

Mein Geburtstag ist am.... *My birthday is....*



Speaking exercise 2

You get a card and tell about yourself

For example:

Ich kaufe regelmäßig Kleidung.

I buy clothes regularly.

Ich gebe viel Geld für Kleidung aus.

I spend a lot of money on clothes.



Speaking exercise 3

Your friend Patrick has birthday.

You want to buy a gift for him. Find an appointment.

For example:

You: **Hallo, wie geht es dir?**

Your Partner: **Danke, gut, und dir? Weisst du? Patrick hat Geburtstag. Lass uns am Samstag ein Geschenk für ihn kaufen. Hast um 8:00 Uhr Zeit?**

You: **Nein, am Samstag schlafe ich bis 11:00 Uhr.**

You	Your Partner																																																												
<div style="border: 1px solid black; padding: 5px;"> <p style="margin: 0;">Samstag, 17. Mai</p> <table style="width: 100%; border-collapse: collapse;"> <tr><td style="width: 10%; text-align: center;">7.00</td><td style="border-bottom: 1px solid black;"></td></tr> <tr><td style="text-align: center;">8.00</td><td style="border-bottom: 1px solid black;"><i>lange schlafen</i></td></tr> <tr><td style="text-align: center;">9.00</td><td style="border-bottom: 1px solid black;"></td></tr> <tr><td style="text-align: center;">10.00</td><td style="border-bottom: 1px solid black;"></td></tr> <tr><td style="text-align: center;">11.00</td><td style="border-bottom: 1px solid black;"><i>Frühstück bei Mario</i></td></tr> <tr><td style="text-align: center;">12.00</td><td style="border-bottom: 1px solid black;"></td></tr> <tr><td style="text-align: center;">13.00</td><td style="border-bottom: 1px solid black;"></td></tr> <tr><td style="text-align: center;">14.00</td><td style="border-bottom: 1px solid black;"><i>Fahrrad abholen</i></td></tr> <tr><td style="text-align: center;">15.00</td><td style="border-bottom: 1px solid black;"></td></tr> <tr><td style="text-align: center;">16.00</td><td style="border-bottom: 1px solid black;"><i>Eltern anrufen</i></td></tr> <tr><td style="text-align: center;">17.00</td><td style="border-bottom: 1px solid black;"></td></tr> <tr><td style="text-align: center;">18.00</td><td style="border-bottom: 1px solid black;"><i>Fußball-Training</i></td></tr> <tr><td style="text-align: center;">19.00</td><td style="border-bottom: 1px solid black;"></td></tr> <tr><td style="text-align: center;">20.00</td><td style="border-bottom: 1px solid black;"><i>20.15 Fußball-Länderspiel im Fernsehen</i></td></tr> <tr><td style="text-align: center;">21.00</td><td style="border-bottom: 1px solid black;"></td></tr> </table> </div>	7.00		8.00	<i>lange schlafen</i>	9.00		10.00		11.00	<i>Frühstück bei Mario</i>	12.00		13.00		14.00	<i>Fahrrad abholen</i>	15.00		16.00	<i>Eltern anrufen</i>	17.00		18.00	<i>Fußball-Training</i>	19.00		20.00	<i>20.15 Fußball-Länderspiel im Fernsehen</i>	21.00		<div style="border: 1px solid black; padding: 5px;"> <p style="margin: 0;">Samstag, 17. Mai</p> <table style="width: 100%; border-collapse: collapse;"> <tr><td style="width: 10%; text-align: center;">7.00</td><td style="border-bottom: 1px solid black;"></td></tr> <tr><td style="text-align: center;">8.00</td><td style="border-bottom: 1px solid black;"><i>vormittags Großeinkauf</i></td></tr> <tr><td style="text-align: center;">9.00</td><td style="border-bottom: 1px solid black;"></td></tr> <tr><td style="text-align: center;">10.00</td><td style="border-bottom: 1px solid black;"></td></tr> <tr><td style="text-align: center;">11.00</td><td style="border-bottom: 1px solid black;"><i>Friseur/Haare schneiden</i></td></tr> <tr><td style="text-align: center;">12.00</td><td style="border-bottom: 1px solid black;"></td></tr> <tr><td style="text-align: center;">13.00</td><td style="border-bottom: 1px solid black;"><i>Essen bei Stefan</i></td></tr> <tr><td style="text-align: center;">14.00</td><td style="border-bottom: 1px solid black;"></td></tr> <tr><td style="text-align: center;">15.00</td><td style="border-bottom: 1px solid black;"><i>Schwimmen</i></td></tr> <tr><td style="text-align: center;">16.00</td><td style="border-bottom: 1px solid black;"></td></tr> <tr><td style="text-align: center;">17.00</td><td style="border-bottom: 1px solid black;"></td></tr> <tr><td style="text-align: center;">18.00</td><td style="border-bottom: 1px solid black;"><i>mit dem Hund nach draußen</i></td></tr> <tr><td style="text-align: center;">19.00</td><td style="border-bottom: 1px solid black;"></td></tr> <tr><td style="text-align: center;">20.00</td><td style="border-bottom: 1px solid black;"><i>Arena Kino</i></td></tr> <tr><td style="text-align: center;">21.00</td><td style="border-bottom: 1px solid black;"></td></tr> </table> </div>	7.00		8.00	<i>vormittags Großeinkauf</i>	9.00		10.00		11.00	<i>Friseur/Haare schneiden</i>	12.00		13.00	<i>Essen bei Stefan</i>	14.00		15.00	<i>Schwimmen</i>	16.00		17.00		18.00	<i>mit dem Hund nach draußen</i>	19.00		20.00	<i>Arena Kino</i>	21.00	
7.00																																																													
8.00	<i>lange schlafen</i>																																																												
9.00																																																													
10.00																																																													
11.00	<i>Frühstück bei Mario</i>																																																												
12.00																																																													
13.00																																																													
14.00	<i>Fahrrad abholen</i>																																																												
15.00																																																													
16.00	<i>Eltern anrufen</i>																																																												
17.00																																																													
18.00	<i>Fußball-Training</i>																																																												
19.00																																																													
20.00	<i>20.15 Fußball-Länderspiel im Fernsehen</i>																																																												
21.00																																																													
7.00																																																													
8.00	<i>vormittags Großeinkauf</i>																																																												
9.00																																																													
10.00																																																													
11.00	<i>Friseur/Haare schneiden</i>																																																												
12.00																																																													
13.00	<i>Essen bei Stefan</i>																																																												
14.00																																																													
15.00	<i>Schwimmen</i>																																																												
16.00																																																													
17.00																																																													
18.00	<i>mit dem Hund nach draußen</i>																																																												
19.00																																																													
20.00	<i>Arena Kino</i>																																																												
21.00																																																													

Card 4

1. Choose the right answer

1. Mark ist Student. Das ist Kulgelschreiber

- a) sein b) seine c) Ihre

2. Ich die Hausaufgaben machen.

- a) musst b) müssen c) muss

3. Ich warte noch. Problem

- a) nicht b) keine c) kein

4. Gestern ich ein Museum.

- a) besuchte b) besuchen c) besuche

5. Ich lerne Deutschkurs ... Sonntag.

- a) am b) im c) an den

2. Make dialogue. Teacher is person 1 you are the person 2

Person 1	Person 2
Sie sind beim Gemüsehändler. Sie möchten Kartoffeln, Tomaten, Zwiebeln kaufen.	Sie sind Gemüsehändler. Kartoffeln kosten 1,50 Euro pro Kilo. Tomaten kosten 2,50 Euro pro Kilo. Zwiebeln kosten 1 Euro pro Kilo.

3. Speak about topic „Meine Wohnung“

A2 Cards

Card 1

1. Choose the right answer

1. Ich habegeföhnt

- a) dich b) mir c) mich

2. das Buch

- a) des Lehrers b) der Lehrer c) der Lehrers

3. Ich lerne Deutsch, ich in Deutschland studieren will.

- a) wenn b) weil c) ob

4. Mai habe ich Geburtstag.

- a) an der fünften b) am fünften c) am fünfte

5. Hans geht nicht zum Zahnarzt, er seit zwei Tagen Zahnschmerzen hat.

- a) weil b) obwohl c) denn

2. Make dialogue. Teacher is person 1 you are the person 2

Person 1	Person 2
Sie möchten gern reisen. Sie wissen aber noch nicht genau, wohin und wann Sie reisen wollen.	Sie arbeiten im Reisebüro. Es gibt zurzeit sehr günstige Angebote für Ägypten, Tunesien und Griechenland. Reise nach Griechenland für zwei Wochen nach Ägypten kostet 2000 Euro. nach Tunesien kostet 3000 Euro. nach Griechenland kostet 1400 Euro.

3. Speak about one of three topics

1. „Meine Schulzeit“

2. „Mein Studium“

3. „Meine Arbeit“

Card 2

1. Choose the right answer

1. Hast duschon angezogen?

- a) dich b) mir c) mich

2. die Ausbildung

- a) meiner Sohnes b) meines Sohnes c) mein Sohn

3. Er liest am Abend Bücher, ... er Zeit hat.

- a) wenn b) weil c) ob

4. Karl bewirbt sich ... die neue Stelle.

- a) am b) für c) um

5. Ich suche ein Auto, mit ... ich viel reisen kann.

- a) das b) der c) dem

2. Make dialogue. Teacher is person 1 you are the person 2

Person 1	Person 2
Sie möchten etwas Essen. Sie wissen aber noch nicht genau, was Sie essen wollen.	Sie arbeiten im Restaurant als Kellner. Sie empfehlen dem Kunden: Als Vorspeise Tomatensuppe – 1,50 Euro Als Hauptgericht Rinderbraten – 7,50 Euro Als Nachspeise Vanilleeis – 2,50 Euro Als Getränk frischer Saft - 2,00 Euro

3. Speak about topic „Meine Freizeit“

Card 3

1. Choose the right answer

1. Wir haben bedankt.

- a) dich b) uns c) mich

2. Ich mache immer die Aufgaben. Er macht die Aufgaben.

- a) niemand b) nichts c) nie

3. Wenn ich Geld, würde ich ein Auto kaufen.

- a) wäre b) hätte c) hat

4. In der Besprechung ging es ... das neue Produkt.

- a) um b) für c) am

5. Ich bin viel mit dem Fahrrad gefahren, ich Kind war.

- a) wenn b) als c) seit

2. Make dialogue. Teacher is person 1 you are the person 2

Person 1	Person 2
Sie möchten neue weiße Schuhe. Ihre Größe ist 43.	Sie arbeiten im Schuhgeschäft. Sie haben weiße Schuhe in der Größe 43 nicht. Sie empfehlen dem Kunden: Schwarze Schuhe – 25,00 Euro Gelbe Schuhe – 27,50 Euro Blaue Schuhe – 30,00 Euro

3. Speak about topic „Meine Ausgaben“

Card 4

1. Choose the right answer

1. Ich habeerkältet
a) mich b) dich c) sich
2. Ich kaufe die Briefmarken Post.
a) auf der Post b) bei der Post c) in der Post
3. Wenn sie jung wäre, sie schön aussehen.
a) werden b) würden c) würde
4. Wissen sie vielleicht, ... Herr Müller im Büro ist?
a) wenn b) ob c) dass
5. Das Fenster heute geputzt.
a) wird b) werden c) werdet

2. Make dialogue. Teacher is person 1 you are the person 2

Person 1	Person 2
Sie haben Ihre Bankkarte verloren. Sie möchten eine neue Karte bekommen und ein neues Sparkonto eröffnen.	Sie arbeiten bei der Bank Ein Kunde möchte ein altes Konto sperren lassen, eine neue Karte bekommen und ein neues Sparkonto eröffnen. Die Gebühr für Sparkonto ist 3,00 Euro im Monat.

3. Speak about topic „Mein bester Geburtstag“

A1- A2 Level vocabulary

Words that are written in bold are for A1 level

Adresse-en	die	address	←	A1
Ahnung	N	intuitiveness, apprehension	←	A2

Kapitel 1		Chapter 1
aber	K	but
abschließen vt	V	to lock, to end
vorn		ahead, at the fore, at the front
vorne		ahead, in the front, up front
Vorname-n	der	First name
Vorschlag	der	proposal, suggestion
vorsichtig		careful, cautious, prudent
Name -n	der	Name
geehrt		honored, venerated
Geburtstag	der	birthday
gefährlich		chancy, risky, dangerous
heißen vt	V	are called
heiß		very warm, hot
Heizung	die	firing, heating, heater
Adresse-en	die	address
Ahnung	N	intuitiveness, apprehension
aktiv	Aj	active, hands-on
Familie-n	die	family
Familienstand	der	marital status
Mutter-ü	die	mother
Geburtsjahr	das	year of birth
allein	K	alone
nur	Adv.	just
die	A	the
der	A	the
die	A	the
schon	Adv.	already
Vater-ä	der	father
Auto-s	das	car
Aserbaidshon	das	Azerbaijan
aserbaidshonisch	Adj.	Azerbaijani
Aserbaidshonisch	das	Azerbaijani
Aserbaidshoner	der	Azerbaijani
Aserbaidshonerin	die	Azerbaijani
aktuell	Aj	current, present, newsworthy
Opa-s	der	grandfather
Großvater	der	grandfather

Schwester-n	die	sister
Geschwister	das	siblings
ja		yes
bisschen	Pro.	little
wir	Pro.	we
uns	Pro.	us
unser/unsere	Pro.	our
heute	Adv.	today
alle (all)	Pro./ Z	all
Antwort-en	die	answer
antworten vt /vi	V	to reply
viel	Adj.	much
sehr	Adv.	very
Seife	die	soap
deshalb		hence, therefore, on that score
deutlich		obvious, clear
dick		stout, gross, thick, fat
denn	K	because
in (Dat., Akk.)	Prä.	in
von (Dat.)	Prä.	from, of
sprechen vi	V	to speak
Sprechstunde	die	consultation-hour
sagen vt	V	to say
also	K	so
aus (Dat.)	Prä.	from
Ausbildung	die	schooling, training, education
Sprache-n	die	language
Geburtsort	der	place of birth
Hausaufgabe-n	die	homework
Hausmann	der	houseman
Hausfrau-en	die	housewife
verheiratet	Adj.	married
Ehepartner	der	spouse
Ehemann - ä, er	der	husband
Eis	das	ice, ice cream
um (Akk.)	Prä.	at, around
Familienname	der	family name
spät	Adj.	late
fahren vi, vt	V	to drive
kommen vi	V	to come

schön	Adj.	beautiful
Band	die	band, group
hallo	Par.	hi
Hals	der	neck
all (aller, alles, alle)	Pro./ Z	all
welcher (es, e)	Pro.	which
wo	Adv.	where
woher	Adv.	from where
wohin	Adv.	where
nichts	Pro.	nothing
nie	Adv.	never
nass		wet
Arzt-Ä, e	der	doctor
Ärztin -nen	die	doctor (woman)
auch	Adv.	also
Buchstabe-n	der	letter
buchstabieren vt	V	spell
buchen vt		to enter, to book, to post
bunt		coloured, colored
als	K	for, when, as, than, qua
Ehefrau-en	die	wife
Sport	der	sport
sportlich		athletic, sporty
mit (Dat.)	Prä.	with
Mitarbeiter	der	assistant, cooperator
Arbeit-en	die	work
Arbeitsplatz-ä, e	der	workplace
arbeiten vi	V	to work
arbeitslos	Adj.	unemployed
ärgern vr	sich	to be/get angry or infuriated
Land-ä, er	das	country
wer	Pro.	who
werden vi		to get, to become, to turn into
Werkstatt	die	shop floor, workshop
Wettbewerb	der	competition, rivalry
wie	K	how
wie		as
wie lange		how long, until when
wie oft		how often

wie viel		how much
wieder		once more, again, afresh
wiederholen vt		to repeat, to reiterate, to retry
Wiederhören	das	good bye (on the phone)
Wiedersehen	das	bye-bye, reunion
Mannschaft	die	team, crew, workmanship
männlich	Adj.	male
Mann-ä, er	der	man
man		you, one
manch		many
manchmal		sometime, sometimes
Mantel	der	coat, jacket, liner
Mittagessen	das	lunch
Buch-ü, er	das	book
Creme	die	cream
Computer-	der	computer
alt	Adj.	old
haben vt	V	to have
Hobby-s	das	hobby
Schule	die	school
Brief -e	der	letter
Briefmarke-n	die	stamp
Brille	die	glasses, eyeglasses
ich	Pro.	I
mein/meine	Pro.	my
meinen vt		to think (of), to guess, to opine
Meinung	die	opinion, sentence, estimation
nützlich		useful
Beispiel -e	das	example
Lehrer-	der	teacher
wie	Adv.	how
wann	Adv.	when
was	Pro.	what
waschen vt		to wash, to pan, to launder
Wäsche	die	washing, wash
Oma-s	die	granny
Großmutter	die	grandmother
Großeltern (plural)	die	grandparents
warum	Adv.	why

er	Pro.	he
es	Pro.	it
sie	Pro.	she
Sohn-ö, e	der	son
vielleicht	Adv.	perhaps
sein vi	V	to be
sein/seine	Pro.	his
Partner-	der	partner
Partnerin-nen	die	partner
ein	A	a
eine	A	a
weiblich	Adj.	female
weich		tender, soft, supple
Frau-en	die	wife
Bruder-ü	der	brother
Mädchen-	das	girl
Magen	der	stomach
Tochter-ö	die	daughter
aus	Adv.	from
fragen vr	sich	to ask
sich	Pro.	yourself
schlecht	Adj.	bad
morgen	Adv.	tomorrow
Morgen	der	morning
Motor	der	engine, motor
danke!	Par.	Thank you!
Gruß-ü, e	der	Greetings
Note	die	note, mark, grade
notieren vt		to note, to notice, to minute
Notiz	die	minute, notice, note
notwendig		requisite, necessary
Nudel	die	noodle
Nummer-n	die	number
alle	Adv.	all
Liebling	der	darling, favorite
Beruf -e	der	jobs
berühmt		noted, fabled, famous
Bescheid	der	message, reply
beschreiben vt		to depict, to describe
beschweren vr	sich	to complain

dein	Pro.	your
ihr	Pro.	their
Sie	Pro.	You
euch	Pro.	you
euer	Pro.	your
später	Adv.	later
spaziergehen vi		to walk, to stroll
Spaziergang	der	stroll, walk, breeze (Am.)
speichern vt		to accumulate, to store
fragen vt	V	to ask
Frage-n	die	question
ledig	Adj.	single
Fahrer	der	driver
Schüler-	der	pupil
schwach		weak, slight, infirm, fragile
schwanger		pregnant
Schwein	das	pig, hog (Am.), pork, swine
Stadt -ä, e	die	city
Stuhl	der	stool, chair
Taxi-s	das	taxi
Datum	das	date
Studium	das	education
studieren vt	V	to study
allein	Adv.	alone
Student-en	der	student
danken vi	V	to thank
Danke	der	thank you
neu	Adj.	new
Kind-er	das	child
für (Akk.)	Prä.	for
furchtbar		dreadful, formidable, parlous
Eltern (plural)	die	parents (plural)
und	K	and
Aufgabe -n	die	task, exercise
bitten vt	V	ask, beg
Bitte-n	die	request
ausländisch	Adj.	foreign
Ausland	das	foreign country
Ausländer	der	foreigner

tschüss	Par.	bye
lernen vt	V	to learn
bei (Dat.)	Prä.	at
gut	Adj.	good
Alter	das	age
wach		awake
wohnen vi	V	to live
nicht	Adv.	not
nein	Par.	no
nennen vt		to name, to call
nervös		nervous, nervy
nett		nice, cute, kind
Unfall	der	accident, crash, mischance
Universität	die	university
bitte	Adv.	Sorry, Please!
Vogel	der	bird
warm		thermal, warm, cordial
Kapitel 2		Chapter 2
Achtung	die	attention
anmelden vt	V	to register
Anmeldung	die	registration
Anrede	die	salutation
ander	P/Z	other, another, different
ändern vr	V	to change, to alter
anders	Av	else
als	K	for, when, as, than, qua
Baby-s	das	baby
Babysitter	der	babysitter
backen vt		to bake
Backerei	die	bakery
bald	Adv.	soon
Ball	der	ball, prom
Beamte-n	der	clerk
beginnen vi	V	to start
begründen vt		to state a reason, to constitute
beide	Pro./ Z	both
bis (Akk.)	Prä.	to, till, until
bringen vt	V	to bring
Büro	das	office, bureau
Chef	der	boss

Club	der	club
Comic	das	strip cartoon
circa	Adv.	approximately
da	Adv.	there
darüber		above, overhead, over
dabei		near by, thereby, withal
damals		then, at that time
darauf		hereupon, on it, thereon
dafür		therefor, thereto, for that
dagegen		against, against it
daneben		aside, beside it
Dame-n	die	lady
drucken vt	V	to print
Drucker –	der	printer
drücken vt	V	to press
dumm		stupid, foolish, silly
dünn		skinny, flimsy
dunkel		obscure, dark
dürfen	V	may
einfach	Adj.	simple
entschuldigen vt	V	to excuse
Erdgeschoss	das	first floor, ground-floor
Erfahrung	die	experience
erinnern vr	sich	to remember or recall
erkälten vr	sich	become sick with a cold
Fach	der	panel, case, subject
Entschuldigung	die	sorry
fallen vi		to drop, to fall, to tumble
finden vt	V	to find
Firma	die	company
Formular -e	das	form
Fotoapparat	der	camera
fotografieren vt		to photograph, to take a picture
Foto-s	das	photo
Freund-e	der	friend
freundlich		affable, benign, kind
frisch		fresh, dewy, cool
froh		bright, cheery
früh		early, young

früher	Adv.	earlier
Fußball	der	soccer
geben vt	V	to give
gefallen vi	V	to like
gehen vi	V	to go
gern / gerne	Adv.	gladly / gladly
gestern	Adv.	yesterday
gesund		healthy, daffy, hale
Gesundheit	die	health
groß	Adj.	large
Größe	die	size
halten vi	V	to keep, hold
Handy-s	das	phone
hängen vt, vi		to hang
hart		rigorous, severe, hard
hässlich		nasty, ugly
Hauptstadt	die	capital city
Herr -en	der	Sir, Mr
herstellen vt		to manufacture, to produce
herunter		down, downward
herunterladen		to download
hören vt	V	to hear
Hose	die	trouser, pantaloon, pants
Internet	das	Internet
Job-s	der	job
kein (-, e)	Pro.	no
Keller	der	basement, cellar
klein	Adj.	small
klug		intelligent, wise, clever
Kollege-n	der	colleague
komisch		odd, funny, comical, comic
können	V	can
Kontakt	der	contact
Konto	das	account
kontrollieren vt		to check (for), to control
Konzert	das	concert
Kugelschreiber	der	pen
lesen vt	V	to read
Landschaft	die	landscape
mal		time, by, times

Mal	das	time, once
malen vt		to paint, to depicture
möchten	V	want
mögen	V	like
Mode	die	fashion
modern		recent, fashionable, modern
müssen vi	V	must
Mütze	die	cap, tuque, bonnet, beanie
nehmen vt	V	to take
neben (Akk., Dat.)		beside, next to
nebenan		next door
neblig		nebulous, foggy, misty
niemand		nobody
nirgends		nowhere
probieren vt		to try, to sample
rauchen vi	V	to smoke
Rücken	der	dorsum, spine, moving, back
Rucksack	der	rucksack, backpack (Am.)
sauer		acid, sour, sulky
sauber		clean, neat, tidy
Satz-ä, e	der	sentence
schade		what a pity !, too bad
schädlich		deleteriously, harmful
schaffen vt		to accomplish, to create, to get
schreiben vt	V	to write
schwer	Adj.	heavy
schwierig		tough, difficult, catchy, subtle
sehen vt, vi	V	to see
Ski	der	ski
sollen	V	should
Stadtplan	der	city map
stark		strong, powerful
stattfinden vi		to take place, to happen
suchen vt	V	to search
Supermarkt	der	supermarket
Suppe	die	soup
süß		sweet
Süßigkeit	die	sweetness
sympathisch		sympathetic
Tafel	die	blackboard, board, table

Tablette	die	tablet
Telefon	das	phone
telefonieren vi	V	to call
Teller	der	plate
Tennis	das	tennis
Tisch-e	der	table
Titel	der	title
Wiederhören	das	goodbye (phone)
Wiedersehen	das	goodbye
willkommen	Adj.	welcome
wollen vt	V	want
Zimmer-	das	room
Zirkus	der	circus
Zitrone	die	lemon, citron
Zoo	der	zoo
zu (Dat.)	Prä.	to
Zucker	der	sugar
zuerst		at first, primary, first
Kapitel 3		Chapter 3
ab (Dat.)	Prä.	from
an (Dat., Akk.)	Prä.	on
Ankunft	die	arrival
Anruf -e	der	call
Anrufbeantworter	der	automatic answering set
Apartment-s	das	apartment
Appetit	der	appetite
auf (Dat., Akk.)	Prä.	on
Auskunft -ü, e	die	information
Bad	das	bath
baden vi	V	to bath
Balkon	der	balcony
bar	Adj.	bar
Basketball	der	basketball
basteln vt		to tinker, to build
bekannt	Adj.	known
Bekannte -n	der	friend
besser (gut)	Adj.	better (good)
best (er, es, e) (gut)	Adj.	best
Bett-en	das	bed

bewerben vr	sich	apply, make a request, ask for
Bewerbung	die	application, candidacy
bewölkt		clouded, cloudy
Bild-er	das	picture
Bleistift -e	der	pencil
blöd		daffy, dopy, stupid
Blog	das	weblog
blond		blond, blonde, fair-haired
Doppelzimmer	das	double room
Dorf-ö, er	das	village
Dusche	die	shower
duschen vi	V	to shower
einziehen vi		to move in
Einzelzimmer	das	single room
E-Mail-s	die	E-mail
Fenster	das	window
Feier	die	celebration
feiern vi	V	to celebrate
Ferien (plural)	die	holidays (plural)
Fernseher	der	TV
fernsehen vt	V	to watch television
Gepäck	das	baggage
Halbpension	die	half board
Haus-ä, er	das	house
Haushalt	der	budget, household
Heimat	die	homeland
heiraten vt	V	to marry
Heft	das	haft, book
Hotel-s	das	hotel
Hunger	der	hunger
husten vt		to cough, to expectorate
Information-en	die	information
informieren vt		to inform
international	Adj.	international
Insel	die	island
Idee	die	idea
Kaffee	der	coffee
Kalender	der	calendar
kalt		chill, cold
Kamera	die	camera

kaputt	Adj.	broken
Kino-s	das	cinema
Koffer-	der	suitcase
kosten vt	V	to cost
kostenlos		free of charge, freebie
Kunde-n	der	customer
kündigen vt		to cancel, to give notice, to quit
kühl		cool
Kühlschrank	der	fridge
lang	Adj.	long
lange	Adv.	long
machen vt	V	to make
Möbel	das	furniture
Mobiltelefon	das	mobile phone
nach (Dat.)	Prä.	after
Nachbar	der	neighbor
Nachricht	die	news, message
nächst	Adv.	next
Nähe	die	proximity
oder	K	or
oft	Adv.	often
ohne (Akk.)	Prä.	without
Ohr	das	ear
Ort	der	venue, place
Paar	das	couple, pair, twosome
paar		a couple of, a few, some
Plan-ä, e	der	plan
planen vt		to plan
Platz-ä, e	der	space, place
plötzlich		suddenly, all of a sudden
Polizei	die	police
Problem-e	das	problem
Prospekt-e	der	brochure
Produkt	das	product
Programm	das	program
Projekt	das	project
prüfen vt		to inspect, to examine
Prüfung	die	test, exam, examination

Pullover	der	sweater
raten vt		to advise, to guess
Rathaus	das	townhall, city hall (Am.)
Rätsel	das	brain twister, puzzle, mystery
Rechnung-en	die	bill
Reise	die	travel
Reisebüro-s	das	travel agency
Reiseführer	der	travel guide
reisen vi	V	to travel
reiten vi		to ride, to bestride
renovieren vt		to renovate, to redecorate
Rentner	der	pensioner
Reparatur	die	repair, reperation
Rest	der	tail, carryover, relic, rest
Restaurant-s	das	restaurant
Rezept	das	recipe, prescription
Rezeption	die	reception
schließen vi	V	to close
schlimm		bad, fatal, sore
Schloss	das	castle, lock
so	Adv.	so
sofort	Adv.	immediately
Spiel	das	play, game
spielen vt	V	to play
Stift	der	nipper, stud, pin, gib
Stipendium	das	scholarship
stören vt		to disturb, to spoil, to interfere
Strand	der	seaside, beach
Tasche -n	die	bag
Taschengeld	das	pocket money
Tasse	die	cup
tauschen vt		to exchange, to swap, to barter
Uhr	die	clock
Unterricht	der	classe, lesson
Unterschied	der	difference, distinction
Verwandte-n	der	relative
voll		full, complete
Volleyball	der	volleyball
weit	Adv.	far
weiter	Adv.	further

Zeitung-en	die	newspaper
Zelt	das	tent, marquee
Zigarette-n	die	cigarette
Kapitel 4		Chapter 4
Absender	der	sender
Ansage -n	die	announcement
Anschluß	der	connection
Apparat	der	apparatus, instrument
Apfel-Ä	der	apple
aufmachen vt		to open, to undo, to loosen
aufpassen vi		to be attentive, to look after
aufräumen vi		to do away with sth
aufregend		discomposing, exciting
baden vt	V	to bath
Banane-n	die	banana
Baum-ä, e	der	tree
Baustelle	die	building site, road works
Bibliothek	die	library
beantworten vt		to answer
bedeuten vt	V	to mean
bedanken vr	sich	thank, express gratitude
bequem		convenient, comfortable
benutzen vt	V	to use
beraten vt		to advise sb, to give sb advice
berichten vt		to tell, to refer, to report,
Berg	der	mountain, mount
besetzt	Adj.	occupied
bestellen vt	V	to order
besuchen vt	V	to visit
Besuch	der	visit, visitation
bezahlen vt	V	to pay
Bier	das	beer
Birne-n	die	pear
bitter	Adj.	bitter
Blume-n	die	flower
Blatt	das	leaf, sheet, blade, page
Bluse	die	blouse
Bohne	die	bean
brauchen vt	V	to need
Brot-e	das	bread

Brötchen-	das	bun
Brücke	die	bridge
Butter	die	butter
dann	Adv.	then
dass		that
Datei	die	file, data file
Doktor	der	doctor
dort	Adv.	there
dorthin		there, thither
durch (Akk.)	Prä.	through
Durst	der	thirst
Ei -er	das	egg
endlich		finally, at last, eventually
eilig	Adj.	hurried
erklären vt	V	to explain
Erlaubnis	die	admission, allowance
Ermäßigung	die	relief, rebate, allowance
erreichen vt		to obtain, to achieve, to attain
erlauben vt	V	to allow
Essen	das	meal
essen vt	V	to eat
etwas		anything, something
fast		almost, nearly
faul		lazy, sluggish, slothful
Fisch-e	der	fish
Flasche-n	die	bottle
fleißig		diligent, hardworking
Fleisch	das	meat
Frühstück	das	breakfast
frühstücken vt	V	to have breakfast
fühlen vr	sich	to feel
Gast-ä, e	der	guest
gegen (Akk.)	Prä.	against
Gegenteil	das	opposite, reverse, converse
gegenüber (Dat.)		vis-à-vis, toward, as against
Gehalt	das	salary, stipend
Geldbörse	die	portemonnaie, purse
Geld	das	money
Gemüse	das	vegetable
genau		strict, accurate, correctly, exact

genug		sufficient, enough
Getränk-e	das	drink
Gewicht	das	weight
Glas-ä, er	das	glas
grillen vt	V	to grill
Grippe	die	flu
Hähnchen -	das	chicken
helfen vi	V	to help
hell	Adj.	bright
Hemd	das	shirt
her		ago, fro, here
herauf		upstairs
heraus		forth, out, out here
herein		in
Herd	der	stove
immer	Adv.	always
Jugendliche-n	der	teen
jung	Adj.	young
Junge-n	der	boy
Jugend	die	youth, adolescence, boyhood
Jugendherberge	die	youth hostel
Käse	der	cheese
Kartoffel-n	die	potato
Kuchen	der	cake
Leben	das	life
leben vi	V	to live
Lebensmittel	das	foods
leer		void, devoid, blank, empty
leicht	Adj.	light
leider	Adv.	unfortunately
leidtun		be sorry, be/get screwed, sorry
leihen vt		to lend, to loan, to borrow
leise	Adj.	quiet
lieb		kind, nice, sweet
lieben vt	V	to love
mehr	Adv.	more
meist	Adv.	mostly
meistens		mostly
Menge	die	quantum, crowd, lot

Mensch-en	der	people
merken vt		to notice, to feel, to realize
Messe	die	fair, (relig.) mass
Messer	das	knife
noch	Adv.	yet
normal	Adj.	normal
oben	Adv.	above
Obst	das	fruit
öffnen vt	V	to open
Öl	das	oil
Orange	die	orange
Pommes frites	die	French fries
Portion	die	portion
Preis-e	der	price
preiswert		worth buying, good value
privat		private
Reis	der	rice
Reifen	der	tire
reich		rich, wealthy, substantial
Reihe	die	sequence, run, rank
Reinigung	die	chores, purgation
richtig	Adj.	right
Saft	der	juice
Salat	der	salad
Salz	das	salt
Schinken-	der	ham
schlafen vt	V	to sleep
Schlafzimmer	das	bedroom
schmecken vi	V	to taste
Schmerz	der	pain, achiness, pang, soreness
schmutzig		dirty, dingy, foul
schnell	Adj.	fast
Schnee	der	snow
schneiden vt		to bite, to slice, to cut
schneien vi		to snow
Schokolade	die	chocolate
Speisekarte	die	menu
Stunde -n	die	hour
Stück	das	lump, show, piece
Tee	der	tea

teilen vt		to divide
teilnehmen vi		to attend, to participate
Tomate-n	die	tomato
Topf	der	pot
Torte	die	fancy cake, pie, tart
tot	Adj.	dead
wandern vi	V	to hike
Wasser	das	water
Wein	der	wine
weinen vt		to weep, to bawl, to cry
Webseite	die	webpage
wechseln vi		to change
wecken vt		to awaken, to call, to generate
weg		away, gone
Weg	der	track, path, road
wegen (Gen.)		due to, by reason of, because of
wehtun vt		to hurt
zurzeit	Adv.	currently
zusammen	Adv.	together
Kapitel 5		Chapter 5
abfahren vi	V	to leave
Abfahrt	die	departure
abfliegen vi	V	to depart
Abflug	der	departure
abgeben vr	sich	to provide
abholen vt	V	to pick up
anbieten vt	V	to offer
anfangen vi	V	to start
Anfang	N	start, commencement, entrie
Angebot-e	das	offer
Angst	N	anxiety, fear
anklicken vt	V	to click
ankommen vi	V	to arrive
ankreuzen vt	V	to tick
anmachen vt	V	to turn on
anrufen vt	V	to call
arm		poor, indigent, needy
Artikel	der	article
aufhören vi	V	to stop

aufstehen vi	V	to get up
ausziehen vi	V	to take off
aussprechen vi		to finish
austragen vt		to deal with, to hold
Automat	der	automat
Backerei	die	bakery
beeilen vr	sich	to hasten
Bank	die	bench, seat
Bank	die	bank
bekommen vt	V	to get
beenden vt		to truncate, to finish (off)
beliebt		liked, popular
billig	Adj.	cheap
Cafeteria	die	cafeteria
Cafe-s	das	café
CD-s	die	CD
daneben	Adv.	beside
diskutieren vi		to discuss
Disco	die	disco
doch		after all, anyway
Ding	das	thing, concern, gimmick
Ecke-n	die	corner
echt		pure, true, genuine
egal		indifferent
einige		some, a few
Eingang	der	entrance
eintragen vt		to fill out, to register
einsteigen vi	V	to get on
einverstanden		agreeable, okay
Eintritt	der	entry
Empfänger-	der	receiver
empfehlen vt	V	to recommend
erzählen vt	V	to tell
Fahrplan	der	timetable, schedule
Fahrkarte -n	die	ticket
Fahrrad-ä, er	das	bicycle
falsch	Adj.	false
fantastisch		stunning, fantastic
Fax-e	das	fax
Film-e	der	movie

freiwillig		voluntary, unsolicited
frei	Adj.	free
Freizeit	die	leisure
fremd	Adj.	strange
Garten	der	garden
gerade	Adj.	just
geradeaus	Adv.	straight
Gerät	das	device, equipment, unit
Gericht	das	court, dish
Gruppe -n	die	group
Halle	die	hall
herzlich	Adj.	warmly
Hilfe	die	help
Himmel	der	sky, (relig.) heaven
Karte-n	die	card
Kasse	die	cashbox
Katze	die	cat
kaufen vt	V	to buy
Kaufhaus	das	big store, department store
kennen vt	V	to know
kennenlernen vt	V	to get to know
Kenntnis	die	knowledge, awareness
Kette	die	manacle, chain, catena
Kindergarten	der	kindergarten
Kiosk	der	kiosk
Kirche	die	church
klappen vi		to work, to go smoothly
Kurs-e	der	course
Küche	die	kitchen
Lastkraftwagen	der	lorry
laufen vi	V	to run
laut	Adj.	loud, according to
Leute	die	people
Licht	das	light
Lokal	das	local
möglich	Adj.	possible
Pass-ä, e	der	passport
Post	die	post office
Prüfung	die	exam
pünktlich	Adj.	in time, punctual

putzen vt		to clean, to polish, to shine
Qualität	die	quality
Quiz	das	quiz
Radio	das	radio
recht	Adj.	right
rechts	Adv.	right
rufen vt		to hail, to shout, to call
sammeln vt		to collect, to gather, to pick
S-Bahn	die	train
Schalter	der	counter, switcher
scharf		hot, acrid, keen, sharp
Schild	das	sign, signpost, nameplate
schimpfen vi		to grumble, to bitch, to curse
Schirm	der	umbrella, blind, visor, screen
seit (Dat.)	Prä.	since
Seite	die	aspect, beam, page, side
selbst		self, thyself, yourself, itself,
selbständig	Adj.	independent
Sendung	die	batch, broadcasting, mailing
Service	der	service
Straße -n	die	street
Straßenbahn	die	tram
streiten vi		to argue, to quarrel
streng		draconic, austere, strict, stern
Stress	der	stress
stressig		stressful
Thema	das	theme
Ticket	das	ticket
tragen vt		to bear, to hump, to wear
Traum	der	dream
träumen vt		to dream
traurig		sad
treffen vt, vi	V	to meet
Training	das	training
trainieren vi		to train, to practise
trinken vt	V	to drink
trocken		dry
T-Shirt	das	T-shirt
U-Bahn	die	subway
verkaufen vt	V	to sell

Verkäufer –	der	seller
Verkehr	der	traffic, communication
Verkehrsmittel	das	(means of) transportation
verletzen vt		to infringe, to injure, to violate
verlieben vr	sich	fall in love
verlieren vt		to lose, to shed
vermieten vt	V	to rent
Vermieter	der	landlord
verpassen vt		to miss
verreisen vi		to go away, to go to
verschieben vt		to move, to shift, to displace
verschieden		several, various, uncommon
Verspätung	die	delay, belatedness, lateness
wählen vt		to vote, to choose, to pick
wahr		intrinsic, truthful, true
wahrscheinlich		probable, likely, plausible
Wagen	der	car, wagon, carriage
Wald	der	wood, forest
Weg	der	path
wissen vt	V	to know
Witz	der	gag, jest, joke
witzig		funny, witty, comical
zahlen vt	V	to pay
Zeit	die	time
Zeitschrift	die	magazine, journal
zeigen vt		to indicate, to show
ziehen vt		to put on, to pull out, to raise
Ziel	das	object, goal, aim, end (of)
Zoll	der	customs, duty
zufrieden	Adj.	satisfied
Zug-ü, e	der	train
zuhören vi		to listen (to)
zuletzt		last, at last, lastly
zumachen vt		to shut, to close, to seal
zurück	Adv.	back
Kapitel 6		Chapter 6
Anzeige-n	die	announcement
anziehen vi	V	to put on
ansehen vt	V	to look at
Anschluß	N	connection

Anzug	der	suit
Apotheke	die	pharmacy, drugstore (Am.)
Aufzug-ü, e	der	elevator
Ausflug	der	excursion
Ausgang	der	exit
ausgehen vt		to run out, to go out
aussehen vi	V	to look
aussteigen vi	V	to get off
Ausstellung	die	display, issuance, exhibition
Ausweis	der	identification card
außer (Dat.)		except, beside, outside
außerhalb (Gen.)		outside, out of
außerdem		as well, withal, what is more
Autobahn-en	die	highway
Bahn	die	train
Bahnhof	der	railway station
Bahnsteig	der	platform
breit	Adv.	wide
Bus -se	der	bus
denken vt/vi		to contemplate, to think (of)
dauern vi	V	to last
dringend		urgent, exigent
drinnen		within, inside, indoors
drüben		beyond, over there
draußen	Adv.	outside
Durchsage-n	die	announcement
einladen vt	V	to invite
eigen		own, proper, possessive
eigentlich		actually, really, anyway
Einladung	die	invitation
Erwachsene -n	der	adult
Festival	das	holiday, festive celebration
Fest	das	celebration, festival, feast
fett		fat, bold, porky
fertig		finished
Feuer	das	fire
Flohmarkt	der	flea market
fliegen vi	V	to fly
Flug	der	flight
Flughafen	der	airport

Fluss	der	flow, river, stream
Flugzeug	das	plane
geboren	Adj.	to born
Geschäft-e	das	shop
gleich	Adj.	equal
Gleis -e	das	platform
gültig	Adj.	valid
günstig	Adj.	convenient
Haltestelle	die	stop
hier	Adv.	here
holen vt	V	to get
Instrument	das	instrument
intelligent		intelligent
interessieren vr	sich	to be interested
Interesse	das	interest
interessant		intriguing, interesting
Jacke-n	die	jacket
jetzt	Adv.	now
klar	Adj.	clear
Klavier	das	piano
Klasse	die	class
Kleid	das	dress, frock, gown
Kleidung	die	dress
kriegen vt	V	to get
Krimi	der	thriller
Kreuzung	die	junction, crossroads, crossing
kümmern vr	sich	to take care
langsam	Adv.	slowly
langweilig		lifeless, tedious, boring
Laptop	das	laptop
letzt	Adj.	last
Lied-er	das	song
liefern vt		to supply (with), to purvey
links	Adv.	left
Löffel	der	spoon
Lokal	das	pub
Lüge	die	lie
lügen vi		to lie
Markt	der	market
mitbringen vt	V	to bring along

mitkommen vi	V	to come along
mitmachen vt	V	to participate
mitnehmen vt	V	to take away
müde	Adj.	tired
Müll	der	garbage, refuse, rubbish
Ordnung	die	tidiness
organisieren vt		to organize
Ort-e	der	place
Party	die	party
Postleitzahl	die	post code
Radfahren	das	to go biking
Reparatur	die	repair
reparieren vt	V	to repair
reservieren vt		to reserve, to allocate
Rock	der	skirt
romantisch		romantic
Rose	die	rose
Ruhe	die	peace, ease, silence
Schluss	der	ending
Schlüssel-	der	key
Schwimmbad	das	swimming pool
schwimmen vi	V	to swim
See	der	lake
See	die	sea
Sehenswürdigkeit-en	die	attraction
schriftlich		written
teuer	Adj.	expensive
Text-e	der	text
Theater	das	theatre
Toilette-en	die	toilet
toll		fantastic, great
umziehen vi	V	to move
Umzug	der	move, relocation, removal
Unterschrift	die	signature
untersuchen vt		to examine, to scrutinize
unterwegs		on the way, under way
Urlaub	der	vacation
üben vt		to practice, to practise
über (Dat., Akk.)	Prä.	about
überall		anywhere, everywhere

übermorgen		day after tomorrow
übernachten vi	V	to stay overnight
übersetzen vt		to translate
Übersetzung	die	translation
unbedingt		absolute
verabreden vr	sich	to arrange an appointment
verbieten vt		to bar, to forbid, to interdict
Veranstaltung	die	event
weil		as, since, because
warten vi	V	to wait
waschen vt	V	to wash
Welt	die	world
wenig	Adj.	little
wenigstens		at least, leastwise
wenn		unless, weather, when, if
Wort-ö, er/-e	das	word
wunderbar	Adj.	wonderful
Zeugnis	das	attestation, testimonial
Kapitel 7		Chapter 7
Auge -n	das	eye
ausfüllen vt	V	to fill out
ausmachen vt	V	to turn off
auspacken vt		to unpack, to reveal
ausruhen vr	sich	to relax, to rest
Aussage-n	die	statement
Bauch	der	belly
bauen vt		to build, to construct
Bein -e	das	leg
besichtigen vt	V	to visit
besonders		especially, extra, particular
bestätigen vt		to confirm, to bear out
bestehen vi		to exist, to pass
Bogen	der	bow
böse	Adj.	evil
braten vt		to roast, to bake, to fry
dies	Pro.	this
Einkaufszentrum	das	mall
einkaufen vt	V	to shop
einpacken vt		to wrap, to wrap up, to box

einmal	Adv.	once
Ende	das	end
enden vi	V	to end
Farbe-n	die	colour
fehlen vt	V	to miss, to be absent
Fehler-	der	mistake
Fieber	das	fever
freuen vr	sich	to please
Fuß-ü, e	der	fuß
Gabel	die	pitchfork, gable, fork
ganz		quite, whole, entire, total
Garage	die	garage
Gespräch-e	das	conversation
gestorben		died
glauben vt	V	to believe
Grad	der	degree
Haar-e	das	hair
Hand-ä, e	die	hand
Handtuch	das	towel
hinten	Adv.	behind
hin		to, toward, up to
hinab		down
hinan		upward, upwards, up
hinauf		up
hinaus		out, onto
hinter (Akk. Dat.)		behind, after
jeder (es, e)	Pro.	everyone
jemand		someone, somebody, anybody
kochen vt	V	to cook
Kopf	der	head
Körper	der	body
Kosmetik	die	cosmetic
krank	Adj.	sick
Krankenhaus	das	hospital
Krankheit	die	disease, complaint, illness
Krankenkasse	die	health insurance
Kredit	der	credit
kurz	Adj.	short
legen vt	V	to lay
liegen vi	V	to lie

Lösung-en	die	solution
lustig	Adj.	funny
Lust	die	delight, zest, inclination
Maschine -n	die	machinery
Medikament	das	medicinal drug, medicament
Meer	das	sea
Miete	die	rental fee
mieten vt	V	to rent
Milch	die	milk
mindestens		at least
Mineralwasser	das	mineral water
Mund	der	mouth
Museum	das	museum
Natur	die	nature
natürlich		natural, of course
Papier	das	paper
Parfüm	das	perfume
Pause-n	die	pause
packen vt		to pack
Paket	das	packet, parcel
Park	der	park
parken vt		to park
passen vi		to fit, to suit, to match
passieren vi		to happen
Passwort	das	password
Person	die	person
Pferd	das	horse
Pflanze	die	plant
Plakat	das	poster, placard, bill
Poster	das	poster
Postkarte	die	postcard
Raum-ä, e	der	space
rechnen vt		to work out, to calculate
Rechnung	die	computation, account, bill
recht		properly, really
recht		right
rechts		right, on the right, to the right
reden vt		to talk (to), to speak (about)

Regen	der	rain
regnen vi	V	to rain
riechen vi	V	to smell
Rind	das	ox, beef, cattle, cow, steer
scheinen vi	V	to seem, to shine,
schenken vt		to present, to give, to donate
Schere	die	scissors
schicken vt	V	to send
Schiff	das	ship
Schrank-ä, e	der	cupboard
schrecklich		horrible, awful, cruel
Schuh-e	der	shoe
sitzen vt	V	to sit
setzen vr	sich	to sit down, to perch, to alight
sich		oneself, himself, herself etc
sicher		certain, sure
singen vt		to sing
Situation	die	situation
Sofa	das	sofa
sogar		yet, actually, even
stehen vi	V	to stand
Stelle-n	die	place
stellen vt	V	to put
sterben vi		to die (of, from), to pass by
Stiefel	der	boot
Termin-e	der	appointment
Test-s	der	test
tief		deep, low
Tipp	der	tip
Treppe-n	die	stair
tun vt	V	to do
Tür	die	door
typisch		typical
unten	Adv.	below
unter (Dat., Akk.)	Prä.	under
unterhalten vr	sich	to talk, to enjoy oneself
Unternehmen	das	venture, company, corporation
unternehmen vt		to undertake, to take steps
Unterkunft	die	accommodation
verstehen vt	V	to understand

vergessen vt		to forget
versuchen vt		to tempt, to attempt, to try
vor (Dat., Akk.)	Prä.	before
vorstellen vr	sich	to imagine, to introduce
vorbei		over, up, by
vorbereiten vt		to prepare
vorgestern		the day before yesterday
vorwärts		ahead, forth, onward, forward
vergleichen vt		to compare
vorher		before, ago, antecedent
Vertrag	der	agreement, covenant, contract
weh	Adj.	sore
Wetter	das	weather
wichtig	Adj.	important
Wind	der	wind
windig		windy
Wohnung-en	die	apartment
Wohnzimmer	das	living room, sitting-room
wirklich		really
Wolke	die	cloud
Zentrum	das	centre (Br.), center (Am.), hub
Zettel	der	warp, slip of paper, note
zwischen (Dat., Akk.)	Prä.	between
Arm-e	der	arm
Kapitel 8		Chapter 8
automatisch	Adj.	automatically
bleiben vi	V	to stay
Blick	der	view
erst		first, foremost
Ergebnis-se	das	result
Führung	die	guide
Führerschein	der	driver's license
führen vi		to lead
Fund	der	finding, find, discovery
gehören vi	V	to belong
Geschenk-e	das	gift
Gewitter	das	thunderstorm, storminess
gewinnen vt	V	to win
Gitarre	die	guitar
Glück	das	luck

glücklich	Adj.	happy
Glückwunsch	der	congratulation
gratulieren vi	V	to congratulate
hoch	Adj.	high
Hochzeit	die	wedding
hoffen vt		to trust, to hope, to ween
hoffentlich		I hope so, let's hope so
Hund-e	der	dog
Konto	das	account
Kultur	die	culture
kulturell	Adj.	cultural
lachen vt	V	to laugh
Laden-ä	der	shop
Lampe	die	lamp
Mitte	die	middle
Mittel	das	means, agency, vehicle
Moment	der	moment
offen		frankly, bare, opened
Praktikum	das	internship
praktisch		in practice, practical
Praxis	die	practice
ruhig	Adj.	calm
rund		round, plump, full, mellow
Rundgang	der	tour, round
Sache	die	business, cause, thing, concern
Sonne	die	sun
sonnig		sunny
sonst		otherwise, else
spannend		exciting
sparen vt		to save, to economize
Spaß	der	spree, fun, joke
Stock	der	floor
Stockwerk	das	storey, story, floor
tanzen vi	V	to dance
Teil-e	der	part
unterschreiben vt	V	to sign
überweisen vt	V	to transfer
verboten	Adj.	forbidden
verdienen vt	V	to earn
Verein	der	society

vereinbaren vt		to arrange, to agree upon
Wunsch	der	request, wish, desire
wünschen vt		to require, to desire, to wish
Wurst	die	sausage
Zahl	die	number, digit, figure
Zahn	der	sprocket, notch, tooth
zeichnen vt		to chart, to draw, to depicture